

REPORTE EPIDEMIOLOGICO SEMANAL
(Enfermedades de los animales terrestres)

AÑO : 2018
MES : MAYO
SEMI : 19
FECHA : 18.05.2018

Reporte epidemiológico de enfermedades en ANIMALES DOMESTICOS en el Perú - SENASA

Enfermedad	LOCALIZACION: distrito, provincia, departamento	Nº de notificación	Nº de animales susceptibles	Nº Casos	Nº de animales muertos	Dx Lab
COLERA AVIAR	CAJAMARCA, CAJAMARCA, CAJAMARCA	0051800045	10 avi	1 avi	1 avi	Negativo
ESTOMATITIS VESICULAR (Indiana)	PEDRO GALVEZ, SAN MARCOS, CAJAMARCA	0051800046	2 bov	1 bov	0 bov	Positivo
ESTOMATITIS VESICULAR (Indiana)	ICHOCAN, SAN MARCOS, CAJAMARCA	0051800047	1 bov	1 bov	0 bov	Positivo
PESTE PORCINA CLASICA	LA HUACA, PAITA, PIURA	0021800033	10 sui	3 sui	3 sui	Negativo
PESTE PORCINA CLASICA	LAMBAYEQUE, LAMBAYEQUE, LAMBAYEQUE	0041800023	7 sui	3 sui	1 sui	Positivo
PESTE PORCINA CLASICA	JOSE LEONARDO ORTIZ, CHICLAYO, LAMBAYEQUE	0041800022	22 sui	16 sui	3 sui	Positivo
PESTE PORCINA CLASICA	PACAYCASA, HUAMANGA, AYACUCHO	0141800014	1 sui	1 sui	1 sui	Negativo
PESTE PORCINA CLASICA	IRAY, CONDESUYOS, AREQUIPA	0241800011	14 sui	9 sui	8 sui	Negativo
PESTE PORCINA CLASICA	LURIGANCHO CHOSICA, LIMA, LIMA	0281800030	96 sui	6 sui	1 sui	Negativo
PESTE PORCINA CLASICA	PUENTE PIEDRA, LIMA, LIMA	0281800031	36 sui	6 sui	1 sui	Negativo
PESTE PORCINA CLASICA	SANTO DOMINGO DE LOS OLLEROS, HUAROCHIRI, LIMA	0281800032	13771 sui	150 sui	0 sui	Positivo
PESTE PORCINA CLASICA	AUCALLAMA, HUARAL, LIMA	0281800033	127 sui	24 sui	15 sui	Negativo
PESTE PORCINA CLASICA	VENTANILLA, CALLAO, CALLAO	0281800034	70 sui	3 sui	0 sui	Negativo
RABIA	BAGUA GRANDE, UTCUBAMBA, AMAZONAS	0061800026	13 bov	1 bov	1 bov	Positivo
RABIA	BAGUA GRANDE, UTCUBAMBA, AMAZONAS	0061800027	11 bov	1 bov	1 bov	Positivo
RABIA	CAMPOVERDE, CORONEL PORTILLO, UCAYALI	0191800023	69 bov	1 bov	1 bov	Positivo
RABIA	RAYMONDI, ATALAYA, UCAYALI	0191800025	78 bov	1 bov	1 bov	Pendiente
RABIA	TALAVERA, ANDAHUAYLAS, APURIMAC	0221800050	2 bov	1 bov	1 bov	Positivo

Abreviatura de especie: Abejas (api), Aves (avi), Bovino (bov), Caprino (cap), Equido (equ), Ovinio (ovi), Porcino (sui)

Pendiente: Muestras recolectada por la Dirección Ejecutiva del SENASA, pero que aún no han sido recibidas en el Centro de Diagnóstico de Sanidad Animal

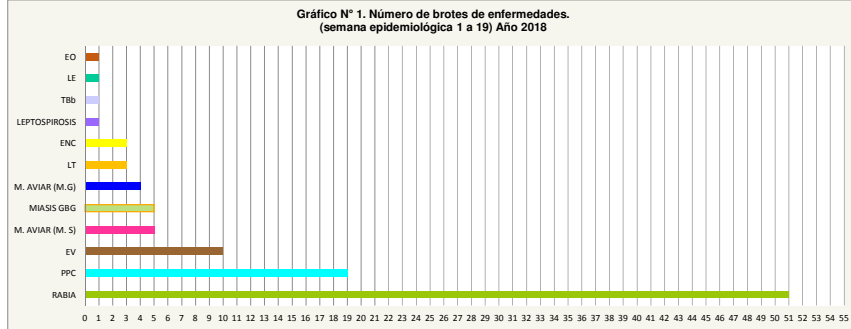
En Proceso: Muestra remitida por la Dirección Ejecutiva del SENASA que ha sido recepcionada, encontrándose en procesamiento

SEMANA 18						
COLERA AVIAR	CAJARUPO, UTCUBAMBA, AMAZONAS	0061800025	66 avi	31 avi	18 avi	Negativo
LEPTOSPIROSIS	SAN VICENTE DE CAÑETE, CAÑETE, LIMA	0281800027	29 bov	2 bov	0 bov	En Proceso
LEPTOSPIROSIS	SAN VICENTE DE CAÑETE, CAÑETE, LIMA	0281800028	9 bov	2 bov	1 bov	En Proceso
PESTE PORCINA CLASICA	SALITRAL, MORROPON, PIURA	0021800030	15 sui	2 sui	1 sui	Negativo

SEMANA 15						
ENCEFALOMIELITIS EQUINA VENEZOLANA	PEDRO GALVEZ, SAN MARCOS, CAJAMARCA	0051800034	2 equ	1 equ	0 equ	En Proceso (**)
ENCEFALOMIELITIS EQUINA VENEZOLANA	LURIN, LIMA, LIMA	0281800023	40 equ	6 equ	0 equ	En Proceso (**)

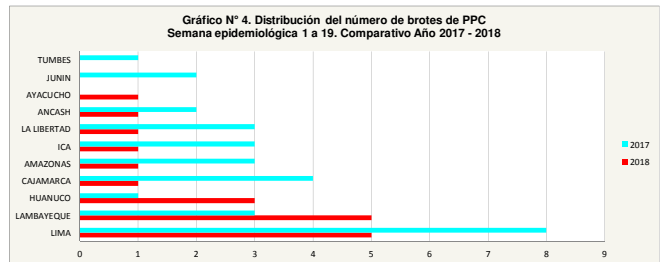
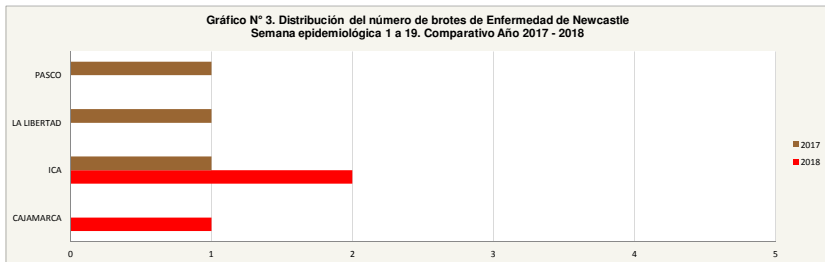
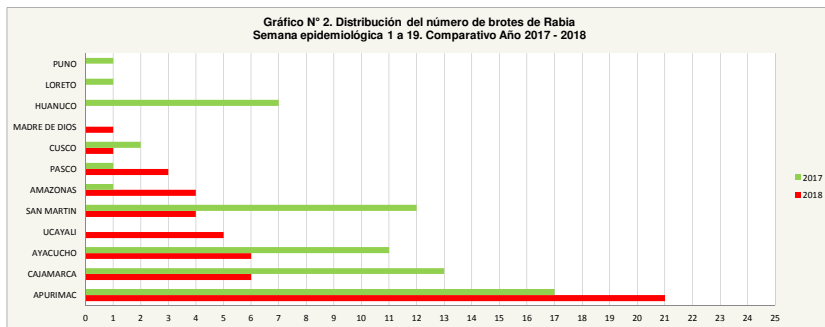
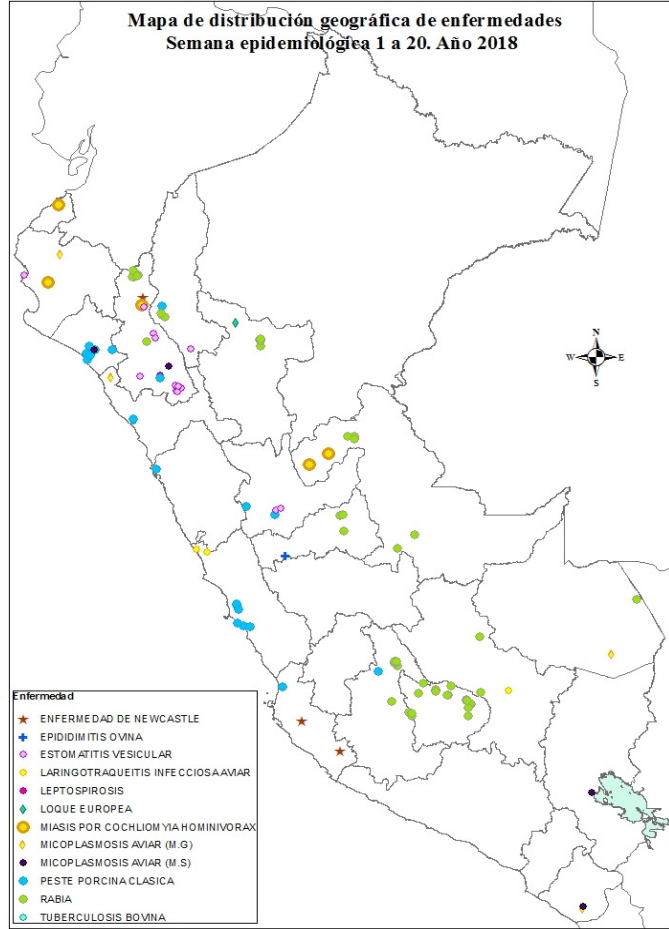
(**) En proceso en laboratorio externo.

SEMANA 14						
ESTOMATITIS VESICULAR (New Jersey e Indiana)	TACABAMBA, CHOTA, CAJAMARCA	0051800029	2 bov	1 bov	0 bov	Positivo
ESTOMATITIS VESICULAR (New Jersey)	PAITA, PAITA, PIURA	0021800020	23 bov	2 bov	0 bov	Positivo



Abreviaturas de enfermedad:

ENFERMEDAD DE NEWCASTLE -ENC
ENCEFALOMIELITIS EQUINA -EE
ESTOMATITIS VESICULAR -EV
LARINGOTRAQUEITIS INFECCIOSA AVIAR -LT
LOGUE EUROPEA -LE
MIASIS COCHLIOMYIA HOMINIVORAX -MIASIS COCH
MICOPLASMOSIS AVIAR (M. gallinarius) -M. AVIAR (M.G)
MICOPLASMOSIS AVIAR (M. synoviae) -M. AVIAR (M.S)
PESTE PORCINA CLASICA -PPC
TUBERCULOSIS BOVINA -TBb



Puntos de contacto:
instituto@senasa.gob.pe
mgtrf@senasa.gob.pe
 Telf: Fax: 051-1-3133310 / 051-1-3133325
 Línea gratuita del SENASA para notificación de enfermedades: 0-800-10125 (Anexos 1902 o 1932).
 Notificación de enfermedades: <http://200.60.104.77/SISAV/notificacion.html>

Fuentes de información:
 SIGSA-SENASA - Sistema Integrado de Gestión de Sanidad Animal
 SICCED-SENASA - Sistema Integrado de Gestión del Centro de Diagnóstico