

**REPORTE EPIDEMIOLOGICO SEMANAL**  
(Enfermedades de los animales terrestres)

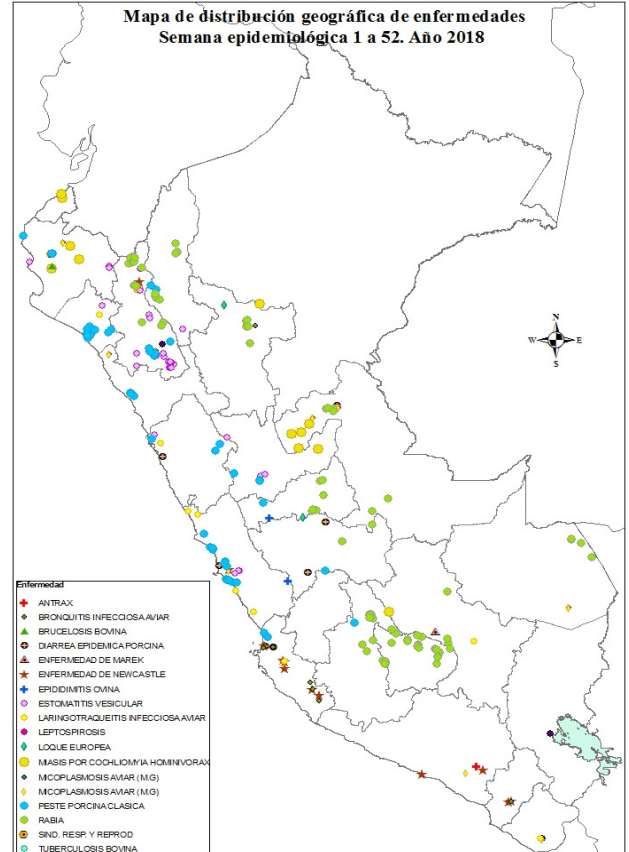
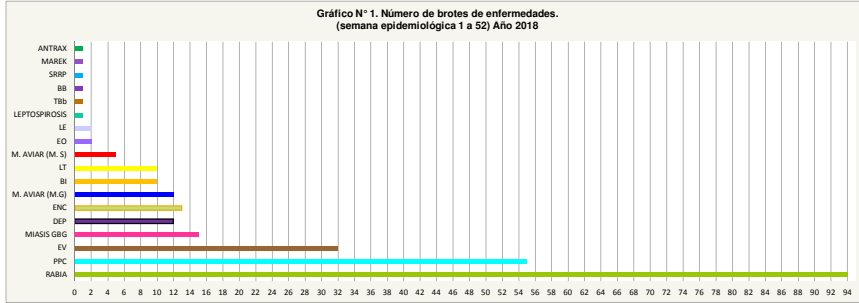
AÑO : 2018  
MES : DICIEMBRE  
SEM : 52  
FECHA : 04/01/2019

**Reporte epidemiológico de enfermedades en ANIMALES DOMÉSTICOS en el Perú - SENASA**

Enfermedad	LOCALIZACION: distrito, provincia, departamento	N° de notificación	N° de animales susceptibles	N° Casos	N° de animales muertos	Dx Lab
LARINGOTRAQUEITIS INFECCIOSA AVIAR	TACNA, TACNA, TACNA	0271800075	130 avi	54 avi	50 avi	Positivo
PESTE PORCINA CLASICA	CAJAMARCA, CAJAMARCA, CAJAMARCA	0051800160	27 sui	14 sui	2 sui	Positivo
PESTE PORCINA CLASICA	CHANCAY, HUARAL, LIMA	0281800144	75 sui	9 sui	0 sui	Positivo
RABIA	FLORIDA, BONGARA, AMAZONAS	0061800045	51 bov	1 bov	1 bov	Negativo
RABIA	TAHUAMANU, TAHUAMANU, MADRE DE DIOS	0231800016	109 bov	10 bov	10 bov	Positivo

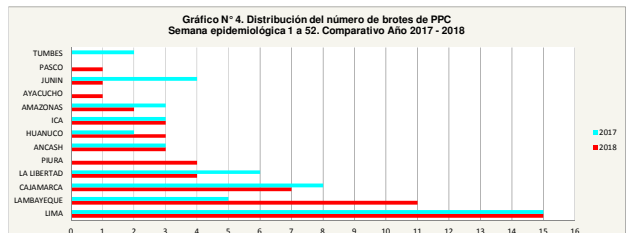
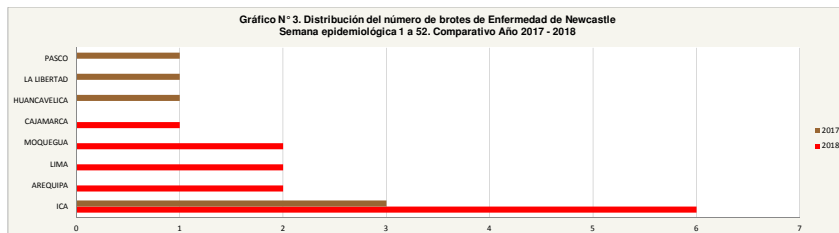
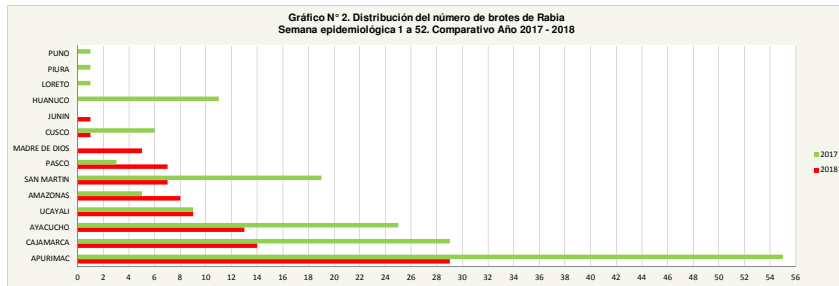
Abreviatura de especie: Abejas (api), Aves (avi), Bovino (bov), Caprino (cap), Equino (equ), Ovinos (ovi), Porcino (sui)

Pendiente: Muestras recolectada por la Dirección Ejecutiva del SENASA, pero que aun no han sido recibidas en el Centro de Diagnóstico de Sanidad Animal



**Abreviaturas de enfermedad:**

- BRUCELOSIS BOVINA - BB
- DIARREA EPIDEMICA PORCINA - DEP
- ENFERMEDAD DE NEWCASTLE - ENC
- EPIDIDIMITIS OVINA - EIO
- ESTOMATITIS VESICULAR - EV
- LARINGOTRAQUEITIS INFECCIOSA AVIAR - LT
- LOQUE EUROPEA - LE
- MAREK COCHLIUM HOMINIVORAX - MIASIS GRG
- MICOPLASMOSIS AVIAR (M. gallinaceum) - M. AVIAR (M.G)
- MICOPLASMOSIS AVIAR (M. synoviae) - M. AVIAR (M.S)
- PESTE PORCINA CLASICA - PPC
- TUBERCULOSIS BOVINA - Tbb



Puntos de contacto:  
 mlflores@senasa.gob.pe | jmantilla@senasa.gob.pe  
 Tele-Fax: 051-1-3133310 / 051-1-3133325  
 Línea gratuita del SENASA para notificación de enfermedades: 0-800-10125 (Anexos 1902 o 1932).  
 Notificación de enfermedades: <http://200.60.104.77/SIGSAW/ab02005-accion.html>

Fuentes de información:  
 SIGSA-SENASA : Sistema Integrado de Gestión de Sanidad Animal  
 SIGCED-SENASA : Sistema Integrado de Gestión de Centro de Diagnóstico