

**CRONOGRAMA DE EJECUCION FISICA - POA 2015**  
**LABORATORIO DE SANIDAD ANIMAL EXOTICAS - 2015 - 2017**  
(POR DIRECCIONES)

EJECUTORA: UE001

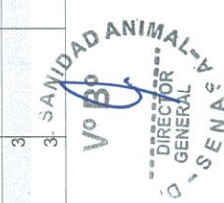
Cod.	Producto / Acciones / Sedes	U.M.	ENE	FEB	MAR	ABR	MAY	JUN	JUL	AGO	SEP	OCT	NOV	DIC	Total
06	TAREA : Diagnosticos en Patología Aviar. LA														
07	Muestras procesadas ELISA - Bronquitis Infecciosa A	Diagnost	250	250	250	250	250	250	250	250	250	250	250	250	3,000
	NIVEL CENTRAL		250	250	250	250	250	250	250	250	250	250	250	250	3,000
08	Muestras procesadas ELISA - Enfermedad de Gumb	Diagnost	150	150	150	150	150	150	150	150	150	150	150	150	1,800
	NIVEL CENTRAL		150	150	150	150	150	150	150	150	150	150	150	150	1,800
10	Muestras procesadas ELISA - Influenza Aviar	Diagnost	400	400	400	400	400	400	400	400	400	400	400	400	4,800
	NIVEL CENTRAL		400	400	400	400	400	400	400	400	400	400	400	400	4,800
11	Muestras procesadas ELISA - Laringotraqueitis Infec	Diagnost	400	400	395	400	400	400	400	400	400	400	400	400	4,795
	NIVEL CENTRAL		400	400	395	400	400	400	400	400	400	400	400	400	4,795
14	Muestras procesadas ELISA - Mycoplasma Gallisepti	Diagnost	400	400	400	400	400	400	400	400	400	400	400	400	4,800
	NIVEL CENTRAL		400	400	400	400	400	400	400	400	400	400	400	400	4,800
15	Muestras procesadas ELISA - Mycoplasma Meleagrid	Diagnost	3	3	2	3	2	3	2	2	3	2	3	2	30
	NIVEL CENTRAL		3	3	2	3	2	3	2	2	3	2	3	2	30
16	Muestras procesadas ELISA - Mycoplasma Synoviae	Diagnost	400	400	400	400	400	400	400	400	400	400	400	400	4,800
	NIVEL CENTRAL		400	400	400	400	400	400	400	400	400	400	400	400	4,800
17	Muestras procesadas ICPI para Newcastle	Diagnost							1						2
	NIVEL CENTRAL								1						2
18	Muestras procesadas IDGA - Influenza Aviar	Diagnost	10	10	10	10	10	10	10	10	10	10	10	10	120
	NIVEL CENTRAL		10	10	10	10	10	10	10	10	10	10	10	10	120
19	Muestras procesadas Inhibición de la Hemaglutinaci	Diagnost	2	2	2	2	2	2	2	2	2	2	2	2	24
	NIVEL CENTRAL		2	2	2	2	2	2	2	2	2	2	2	2	24
20	Muestras procesadas Titulación de Vacunas Aviares	(Diagnost	1	1	1	1	1	1	1	1	1	1	1	1	6
	NIVEL CENTRAL		1	1	1	1	1	1	1	1	1	1	1	1	6
21	Muestras procesadas Inhibición de la hemoaglutinaci	Diagnost													4
	NIVEL CENTRAL														4
23	Muestras procesadas Aislamiento Viral - Virus de Infl	Diagnost													4
	NIVEL CENTRAL														4
25	Muestras procesadas Titulación de Vacunas Aviares	(Diagnost			1										3
	NIVEL CENTRAL				1										3
07	TAREA : Diagnosticos Virologicos-LA														
01	Muestras procesadas ELISA Diarrea Viral Bovina (BV)	Diagnost	105	105	105	105	105	105	105	105	105	105	105	105	1,260
	NIVEL CENTRAL		105	105	105	105	105	105	105	105	105	105	105	105	1,260
02	Muestras procesadas ELISA Enfermedad de Aujeszki	Diagnost	210	210	210	210	210	210	210	210	210	210	210	210	2,520
	NIVEL CENTRAL		210	210	210	210	210	210	210	210	210	210	210	210	2,520



**CRONOGRAMA DE EJECUCION FISICA - POA 2015**  
**LABORATORIO DE SANIDAD ANIMAL EXOTICAS - 2015 - 2017**  
(POR DIRECCIONES)

EJECUTORA: UE001

Cod.	Producto / Acciones / Sedes	U.M.	ENE	FEB	MAR	ABR	MAY	JUN	JUL	AGO	SEP	OCT	NOV	DIC	Total
07	TAREA : Diagnosticos Virologicos-LA														
03	Muestras procesadas ELISA Lengua Azul (LA) NIVEL CENTRAL	Diagnost			5			5							15
04	Muestras procesadas ELISA Leucosis Enzootica Bov NIVEL CENTRAL	Diagnost			2			2							8
05	Muestras procesadas ELISA Rinotraqueitis Infecciosa NIVEL CENTRAL	Diagnost	10	10	10	10	10	10	10	10	10	10	10	10	120
06	Muestras procesadas ELISA Síndrome Respiratorio NIVEL CENTRAL	Diagnost	20	20	20	20	20	20	20	20	20	20	20	20	240
11	Muestras procesadas Prueba Inmunodifusión en Gel NIVEL CENTRAL	Diagnost	42	42	42	42	42	42	42	42	42	42	42	42	510
12	Muestras procesadas Prueba Inmunodifusión en Gel NIVEL CENTRAL	Diagnost						5							10
13	Muestras procesadas Prueba Inmunodifusión en Gel NIVEL CENTRAL	Diagnost						5							10
08	TAREA : Control de Calidad de Productos de uso veterinario. LA														
05	Muestras procesadas Recuento de Pseudomona aer NIVEL CENTRAL	Diagnost			7			7							28
10	Muestras procesadas Inocuidad vacuna carbonosa NIVEL CENTRAL	Diagnost								2					2
11	Muestras procesadas Inocuidad bacterinas clostridial NIVEL CENTRAL	Diagnost			2				2						6
14	Muestras procesadas Estabilidad de la emulsión de v NIVEL CENTRAL	Diagnost			2				2						6
15	Muestras procesadas Control de calidad de cepas cl NIVEL CENTRAL	Diagnost						1				1			2
16	Muestras procesadas Estabilidad de vacunas vivas NIVEL CENTRAL	Diagnost		2						2					5
18	Muestras procesadas Determinación de Clostridium NIVEL CENTRAL	Diagnost		2											5
19	Muestras procesadas Prueba febril para la vacuna co NIVEL CENTRAL	Diagnost											2		4
20	Muestras procesadas Recuento de Escherichia coli e NIVEL CENTRAL	Diagnost											2		4
													1		1
													1		1
													3		18
													3		18



**CRONOGRAMA DE EJECUCION FISICA - POA 2015**  
**LABORATORIO DE SANIDAD ANIMAL EXOTICAS - 2015 - 2017**  
(POR DIRECCIONES)

**EJECUTORA: UE001**

Cod.	Producto / Acciones / Sedes	U.M.	ENE	FEB	MAR	ABR	MAY	JUN	JUL	AGO	SEP	OCT	NOV	DIC	Total
08	TAREA: Control de Calidad de Productos de uso veterinario. LA														
24	Muestras procesadas Recuento de mesofilos aerobio NIVEL CENTRAL	Diagnost	3	3	3	3	3	3	3	3	3	3	3	3	18
25	Muestras procesadas Recuento de mohos y levadura NIVEL CENTRAL	Diagnost	3	3	3	3	3	3	3	3	3	3	3	3	18



**CRONOGRAMA DE EJECUCION FISICA - POA 2015**  
**LABORATORIO DE SANIDAD ANIMAL - PRESENTES 2015 - 2017**  
(POR DIRECCIONES)

EJECUTORA: UE001

Cod.	Producto / Acciones / Sedes	U.M.	ENE	FEB	MAR	ABR	MAY	JUN	JUL	AGO	SEP	OCT	NOV	DIC	Total
01	TAREA: Diagnosticos Bacteriologicos. LA														
01	Muestras procesadas Aglutinación en Tubo para Bruc	Diagnost			2	2	2	2	2	2	2	2	2	2	18
	NIVEL CENTRAL				2	2	2	2	2	2	2	2	2	2	18
03	Muestras procesadas Coloración de Cápsula	Diagnost	5	10	10	10	10	10	10	10	10	10	10	10	110
	NIVEL CENTRAL		5	10	10	10	10	10	10	10	10	10	10	10	110
04	Muestras procesadas Coloración de Esporas	Diagnost	5	10	10	10	10	10	10	10	10	10	10	10	110
	NIVEL CENTRAL		5	10	10	10	10	10	10	10	10	10	10	10	110
05	Muestras procesadas Coloración Gram	Diagnost	10	10	10	10	10	10	10	10	10	10	10	10	120
	NIVEL CENTRAL		10	10	10	10	10	10	10	10	10	10	10	10	120
06	Muestras procesadas Coloración Ziehl Neelsen	Diagnost	10	10	10	10	10	10	10	10	10	10	10	10	100
	NIVEL CENTRAL		10	10	10	10	10	10	10	10	10	10	10	10	100
07	Muestras procesadas Cultivo de bacterias microaero	Diagnost	3	3	3	3	3	3	3	3	3	3	3	3	36
	NIVEL CENTRAL		3	3	3	3	3	3	3	3	3	3	3	3	36
08	Muestras procesadas Cultivo de identificación de hon	Diagnost						1							1
	NIVEL CENTRAL							1							1
09	Muestras procesadas Cultivo e identificación de Bact	Diagnost	5	6	5	6	5	6	5	6	5	6	5	5	65
	NIVEL CENTRAL		5	6	5	6	5	6	5	6	5	6	5	5	65
10	Muestras procesadas Cultivo e identificación de Myco	Diagnost	2	4	4	4	4	4	4	4	4	4	4	4	44
	NIVEL CENTRAL		2	4	4	4	4	4	4	4	4	4	4	4	44
11	Muestras procesadas Cultivo e identificación de Salm	Diagnost	10	10	10	10	15	15	65	65	65	65	60	60	450
	NIVEL CENTRAL		10	10	10	10	15	15	65	65	65	65	60	60	450
12	Muestras procesadas ELISA Competitiva - Brucelosis	Diagnost			50	50	50	50	50	50		10	10		320
	NIVEL CENTRAL				50	50	50	50	50	50		10	10		320
13	Muestras procesadas ELISA Indirecta - Paratuberculo	Diagnost			30	30	30	30	30	30	30	30	30	30	300
	NIVEL CENTRAL				30	30	30	30	30	30	30	30	30	30	300
14	Muestras procesadas Inmunodifusión en Gel Agar - P	Diagnost				2						1			5
	NIVEL CENTRAL					2						1			5
15	Muestras procesadas Inmunofluorescencia - Clostridi	Diagnost	12	12	12	12	12	12	12	12	12	12	12	12	144
	NIVEL CENTRAL		12	12	12	12	12	12	12	12	12	12	12	12	144
16	Muestras procesadas Prueba 2 Mercaptoetanol - Bru	Diagnost			2	2	2	2	2	2	2	2	2	2	18
	NIVEL CENTRAL				2	2	2	2	2	2	2	2	2	2	18
17	Muestras procesadas Prueba de fijación del complem	Diagnost	28	28	28	28	29	28	29	28	29	28	29	28	340
	NIVEL CENTRAL		28	28	28	28	29	28	29	28	29	28	29	28	340
18	Muestras procesadas Prueba de Microaglutinación - I	Diagnost	10	10	10	10	10	10	10	10	10	10	10	10	120
	NIVEL CENTRAL		10	10	10	10	10	10	10	10	10	10	10	10	120



**CRONOGRAMA DE EJECUCION FISICA - POA 2015**  
**LABORATORIO DE SANIDAD ANIMAL - PRESENTES 2015 - 2017**  
(POR DIRECCIONES)

EJECUTORA: UE001


Cod.	Producto / Acciones / Sedes	U.M.	ENE	FEB	MAR	ABR	MAY	JUN	JUL	AGO	SEP	OCT	NOV	DIC	Total
01	TAREA : Diagnosticos Bacteriológicos. LA														
19	Muestras procesadas Prueba de Rosa Bengala - Bruc Diagnost NIVEL CENTRAL		116	116	116	116	116	116	116	116	116	116	116	116	1,392
21	Muestras procesadas Inmunodifusión en gel-agar Br Diagnost NIVEL CENTRAL		40	40	40	40	40	40	40	40	40	40	40	40	400
22	Muestras procesadas Cultivo de Listeria NIVEL CENTRAL		1	1	1	1	1	1	1	1	1	1	1	1	9
23	Muestras procesadas Fijación del complemento - Ep Diagnost NIVEL CENTRAL		32	32	32	32	32	32	32	32	32	32	32	32	384
24	Muestras procesadas ELISA- Erisipela Porcina NIVEL CENTRAL		10	10	10	10	10	10	10	10	10	10	10	10	100
25	Muestras procesadas PCR - convencional Diagnost NIVEL CENTRAL		1	1	1	1	2	2	2	2	2	1	1	1	15
26	Muestras procesadas Polarización de Fluorescencia - Diagnost NIVEL CENTRAL		1	1	1	1	1	1	1	1	1	1	1	1	15
28	Muestras procesadas PCR tiempo real para Salmone Diagnost NIVEL CENTRAL		1	1	1	1	1	1	1	1	1	1	1	1	9
29	Muestras procesadas PCR en tiempo real para Bruc Diagnost NIVEL CENTRAL		1	1	1	1	1	1	1	1	1	1	1	1	9
30	Muestras procesadas PCR en tiempo real para Antra Diagnost NIVEL CENTRAL		1	1	1	1	1	1	1	1	1	1	1	1	2
31	Muestras procesadas PCR en tiempo real para Lept Diagnost NIVEL CENTRAL		2	2	2	2	2	2	2	2	2	2	2	2	2
33	Muestras procesadas ELISA - Actinobacillus pleuropn Diagnost NIVEL CENTRAL		1	1	2	2	2	2	2	2	1	1	1	1	15
34	Muestras procesadas Tuberculosis Bovina - Gamma Diagnost NIVEL CENTRAL		1	1	1	1	1	1	1	1	1	1	1	1	5
35	Muestras procesadas ELISA indirecta - Brucelosis NIVEL CENTRAL		20	20	20	20	20	20	20	20	20	20	20	20	240
36	Muestras procesadas Fijación del complemento - Mu Diagnost NIVEL CENTRAL		1	1	1	1	1	1	1	1	1	1	1	1	9
37	Muestras procesadas Serotipificación Salmonella NIVEL CENTRAL		1	1	1	1	1	1	1	1	1	1	1	1	9
39	Muestras procesadas Inmunofluorescencia Directa - Diagnost NIVEL CENTRAL		1	1	1	1	1	1	1	1	1	1	1	1	4



**CRONOGRAMA DE EJECUCION FISICA - POA 2015**  
**LABORATORIO DE SANIDAD ANIMAL - PRESENTES 2015 - 2017**  
(POR DIRECCIONES)

**EJECUTORA: UE001**


Cod.	Producto / Acciones / Sedes	U.M.	ENE	FEB	MAR	ABR	MAY	JUN	JUL	AGO	SEP	OCT	NOV	DIC	Total
01	TAREA : Diagnosticos Bacteriologicos. LA														
40	Muestras procesadas Fijación del complemento - ChlDiagnost NIVEL CENTRAL				1	1			1						2
41	Muestras procesadas ELISA Indirecta Mycoplasma hyDiagnost NIVEL CENTRAL		1	1	2	2	2	2	2	1	1	1	1	1	15
02	TAREA : Diagnosticos en Biología Molecular- LA														
01	Muestras procesadas PCR convencional- BabesiosisDiagnost NIVEL CENTRAL				5	5									5
02	Muestras procesadas PCR convencional- NeosporoDiagnost NIVEL CENTRAL				2	2	2	2	2	2	2	2	2	2	10
03	Muestras procesadas PCR convencional- ClostridiosDiagnost NIVEL CENTRAL				1	1	1	1	1	1	1	1	1	1	5
04	Muestras procesadas PCR en tiempo real- Influenza aDiagnost NIVEL CENTRAL				30	10	10	10	10	10	10	10	10	10	120
07	Muestras procesadas PCR en Tiempo Real- NewcasDiagnost NIVEL CENTRAL				90	30	30	30	30	30	30	30	30	30	400
08	Muestras procesadas PCR en tiempo real- LaringotraDiagnost NIVEL CENTRAL				18	6	6	6	6	6	6	6	6	6	70
09	Muestras procesadas PCR en Tiempo real- Peste PoDiagnost NIVEL CENTRAL				12	4	4	4	4	4	4	4	4	4	50
13	Muestras procesadas PCR en tiempo real- Mycoplas Diagnost NIVEL CENTRAL				6	2	2	2	2	2	2	2	2	2	20
14	Muestras procesadas PCR en tiempo real- Mycoplas Diagnost NIVEL CENTRAL				9	3	3	3	3	3	3	3	3	3	40
17	Muestras procesadas PCR en tiempo real- Marek Diagnost NIVEL CENTRAL				5	5									5
19	Muestras procesadas PCR convencional- GastroenteDiagnost NIVEL CENTRAL				6	2	2	2	2	2	2	2	2	2	20
22	Muestras procesadas PCR Diarrea Epidemica PorcinDiagnost NIVEL CENTRAL				6	2	2	2	2	2	2	2	2	2	20
03	TAREA : Diagnosticos en Enfermedades Vesiculares. LA														
01	Muestras procesadas Prueba EITB- Identificación de Diagnost NIVEL CENTRAL				10	10	10	10	10	10	10	10	10	10	40



**CRONOGRAMA DE EJECUCION FISICA - POA 2015**  
**LABORATORIO DE SANIDAD ANIMAL - PRESENTES 2015 - 2017**  
(POR DIRECCIONES)

EJECUTORA: UE001

Cod.	Producto / Acciones / Sedes	U.M.	ENE	FEB	MAR	ABR	MAY	JUN	JUL	AGO	SEP	OCT	NOV	DIC	Total
03	TAREA : Diagnosticos en Enfermedades Vesiculares. LA														
02	Muestras procesadas Prueba Elisa 3ABC - IdentificaDiagnost		150	50	100	100	100	100	150	250	100	250	250	250	1,800
	NIVEL CENTRAL		150	50	100	100	100	100	150	250	100	250	250	250	1,800
03	Muestras procesadas Prueba Elisa Competición FaseDiagnost			50			50						50		200
	NIVEL CENTRAL			50			50						50		200
04	Muestras procesadas Prueba Elisa Competición FasDiagnost		250	250				150	100	100	150	250	250	100	1,600
	NIVEL CENTRAL		250	250				150	100	100	150	250	250	100	1,600
05	Muestras procesadas Prueba Elisa Sándwich IndirectDiagnost		20	20	20	20	5	5	10	10	10			5	125
	NIVEL CENTRAL		20	20	20	20	5	5	10	10	10			5	125
06	Muestras procesadas Prueba VAAA - IDGA DeterminaDiagnost		5	5	5	5	5	5	5	5	5	5	5	5	60
	NIVEL CENTRAL		5	5	5	5	5	5	5	5	5	5	5	5	60
04	TAREA : Diagnosticos Parasitologicos.LA														
01	Muestras procesadas Diagnóstico de Hemoparacitosis Diagnost		1	1	1	1	1	1	1	1	1	1	1	1	12
	NIVEL CENTRAL		1	1	1	1	1	1	1	1	1	1	1	1	12
02	Muestras procesadas Elisa Piroplasmosis Equina Diagnost		3	3	3	3	3	3	3	3	3	3	3	3	36
	NIVEL CENTRAL		3	3	3	3	3	3	3	3	3	3	3	3	36
03	Muestras procesadas Examen Directo - Sarna en AnqDiagnost		1	1	1	1	1	1	1	1	1	1	1	1	5
	NIVEL CENTRAL		1	1	1	1	1	1	1	1	1	1	1	1	5
04	Muestras procesadas Inmunofluorescencia Indirecta -Diagnost		20	20	20	20	20	20	20	20	20	20	20	20	240
	NIVEL CENTRAL		20	20	20	20	20	20	20	20	20	20	20	20	240
05	Muestras procesadas Método Baermann - Larvas PaDiagnost		8	8	8	8	8	8	8	12	8	8	8	8	100
	NIVEL CENTRAL		8	8	8	8	8	8	8	12	8	8	8	8	100
06	Muestras procesadas Método de Denis - Huevos en Diagnost		10	10	10	1,000	500	1,000	10	10	1,000	440	1,000	10	5,000
	NIVEL CENTRAL		10	10	10	1,000	500	1,000	10	10	1,000	440	1,000	10	5,000
07	Muestras procesadas Método de Flotación - Huevos, Diagnost		10	10	10	1,000	500	1,000	10	10	1,000	440	1,000	10	5,000
	NIVEL CENTRAL		10	10	10	1,000	500	1,000	10	10	1,000	440	1,000	10	5,000
08	Muestras procesadas Método de Mc Master - NúmeroDiagnost		10	10	10	1,000	500	1,000	10	10	1,000	440	1,000	10	5,000
	NIVEL CENTRAL		10	10	10	1,000	500	1,000	10	10	1,000	440	1,000	10	5,000
09	Muestras procesadas Prueba de Colibración de ZiehlDiagnost				1			1			1			1	4
	NIVEL CENTRAL				1			1			1			1	4
10	Muestras procesadas Prueba de Microfijación de CorDiagnost		1		1		1		1			1		1	6
	NIVEL CENTRAL		1		1		1		1			1		1	6
11	Muestras procesadas ELISA de competición para NeDiagnost		70	70	80	70	70	70	80	70	70	80	70	80	880
	NIVEL CENTRAL		70	70	80	70	70	70	80	70	70	80	70	80	880



**CRONOGRAMA DE EJECUCION FISICA - POA 2015**  
**LABORATORIO DE SANIDAD ANIMAL - PRESENTES 2015 - 2017**  
(POR DIRECCIONES)

EJECUTORA: UE001

Cod.	Producto / Acciones / Sedes	U.M.	ENE	FEB	MAR	ABR	MAY	JUN	JUL	AGO	SEP	OCT	NOV	DIC	Total
04	TAREA : Diagnosticos Parasitologicos.LA														
12	Muestras procesadas Microfijación de complemento NIVEL CENTRAL	Diagnost					1	1	1						6
13	Muestras procesadas MAT - Toxoplasmosis NIVEL CENTRAL	Diagnost				5	5	5	5	5	5	5	5	5	60
14	Muestras procesadas Identificación del Gusano Barr NIVEL CENTRAL	Diagnost				1	1	1	1						4
15	Muestras procesadas Identificación y recuento de No NIVEL CENTRAL	Diagnost				2	2	2	2	2	2				12
16	Muestras procesadas Identificación y recuento de Var NIVEL CENTRAL	Diagnost				2	2	2	2	2	2				12
05	TAREA : Diagnosticos Patológicos- LA														
01	Muestras procesadas Examen Histopatológico - Cold NIVEL CENTRAL	Diagnost	50	150	100	100	100	100	100	100	100	100	100	100	1,200
02	Muestras procesadas Hematología Hemograma Con NIVEL CENTRAL	Diagnost	2	2	2	2	2	2	2	2	2	2	2	2	24
04	Muestras procesadas Microscopia de Alimentos para NIVEL CENTRAL	Diagnost	20	30	30	30	50	50	50	50	50	50	57	30	517
05	Muestras procesadas Necropsia de Animales de Lat NIVEL CENTRAL	Diagnost				1	1	1	1	1	1	1	1	1	11
06	Muestras procesadas Necropsia de Animales Mayore NIVEL CENTRAL	Diagnost				1	1	1	1	1	1	1	1	1	5
07	Muestras procesadas Necropsia de Animales Menore NIVEL CENTRAL	Diagnost				1	1	1	1	1	1	1	1	1	5
08	Muestras procesadas Necropsia de Aves NIVEL CENTRAL	Diagnost				1	1	1	1	1	1	1	1	1	9
09	Muestras procesadas inmunohistoquímica para Diag NIVEL CENTRAL	Diagnost				1	1	1	1	1	1	1	1	1	9
10	Muestras procesadas ELISA para detección de protei NIVEL CENTRAL	Diagnost											20	20	20
06	TAREA : Diagnosticos en Patología Aviar, LA														
01	Muestras procesadas Aglutinación en Placa (AG) - M NIVEL CENTRAL	Diagnost	1	1	1	1	1	1	1	1	1	1	1	1	10






**CRONOGRAMA DE EJECUCION FISICA - POA 2015**  
**LABORATORIO DE SANIDAD ANIMAL - PRESENTES 2015 - 2017**  
(POR DIRECCIONES)

EJECUTORA: UE001

Cod.	Producto / Acciones / Sedes	U.M.	ENE	FEB	MAR	ABR	MAY	JUN	JUL	AGO	SEP	OCT	NOV	DIC	Total
06	TAREA : Diagnosticos en Patología Aviar, LA														
02	Muestras procesadas Aglutinación en Placa (AG) - MDiagnost NIVEL CENTRAL		1	1	1	1	1	1	1	1	1	1	1	1	10
03	Muestras procesadas Aglutinación en Placa (AG) - SaDiagnost NIVEL CENTRAL		1	1	1	1	1	1	1	1	1	1	1	1	10
04	Muestras procesadas Aislamiento Viral - Virus de BroDiagnost NIVEL CENTRAL		8	8	8	8	8	10	10	8	8	8	8	8	100
05	Muestras procesadas Aislamiento Viral - Virus de NevDiagnost NIVEL CENTRAL		30	30	30	30	30	30	30	30	30	30	30	30	360
06	Muestras procesadas Aislamiento Viral - Virus de LarDiagnost NIVEL CENTRAL		1	1	1	1	1	1	1	1	1	1	1	1	12
07	Muestras procesadas ELISA - Bronquitis Infecciosa ADiagnost NIVEL CENTRAL		6	6	6	6	5	6	6	5	6	6	6	6	70
09	Muestras procesadas ELISA - Enfermedad de NewcaDiagnost NIVEL CENTRAL		8	8	8	8	8	8	8	8	8	8	8	8	96
10	Muestras procesadas ELISA - Influenza Aviar NIVEL CENTRAL		2,000	2,000	2,300	2,300	2,300	2,300	2,300	2,300	2,300	2,300	2,300	2,300	27,000
11	Muestras procesadas ELISA - Laringotraqueitis InfeccdDiagnost NIVEL CENTRAL		5	5	5	5	5	5	5	5	5	5	5	5	5
14	Muestras procesadas ELISA - Mycoplasma GalliseptidDiagnost NIVEL CENTRAL		20	20	20	20	20	20	20	20	20	20	20	20	250
16	Muestras procesadas ELISA - Mycoplasma Synoviae (Diagnost NIVEL CENTRAL		1	1	1	1	2	2	2	2	2	2	2	2	20
18	Muestras procesadas IDGA - Influenza Aviar NIVEL CENTRAL		20	20	20	20	20	20	20	20	20	20	20	20	240
19	Muestras procesadas Inhibición de la HemaglutinaciDiagnost NIVEL CENTRAL		40	40	40	40	40	50	50	40	40	40	40	40	500
21	Muestras procesadas Inhibición de la hemoaglutinaciDiagnost NIVEL CENTRAL		1	1	1	1	1	1	1	1	1	1	1	1	12
23	Muestras procesadas Aislamiento Viral - Virus de InflDiagnost NIVEL CENTRAL		20	20	20	20	20	30	30	30	20	30	20	30	280
07	TAREA : Diagnosticos Virologicos-LA														
01	Muestras procesadas ELISA Diarrea Viral Bovina (BYDiagnost NIVEL CENTRAL		80	80	80	80	80	80	80	80	80	80	80	80	960



**CRONOGRAMA DE EJECUCION FISICA - POA 2015**  
**LABORATORIO DE SANIDAD ANIMAL - PRESENTES 2015 - 2017**  
(POR DIRECCIONES)

EJECUTORA: UE001

Cod.	Producto / Acciones / Sedes	U.M.	ENE	FEB	MAR	ABR	MAY	JUN	JUL	AGO	SEP	OCT	NOV	DIC	Total
07	TAREA: Diagnosticos Virologicos-LA														
02	Muestras procesadas ELISA Enfermedad de Aujeszki	Diagnost					437	438				440	440		1,755
	NIVEL CENTRAL						437	438				440	440		1,755
03	Muestras procesadas ELISA Lengua Azul (LA)	Diagnost			20			20			20			20	80
	NIVEL CENTRAL				20			20			20			20	80
04	Muestras procesadas ELISA Leucosis Enzootica Bov	Diagnost	25	25	25	25	25	25	25	25	25	25	25	25	300
	NIVEL CENTRAL		25	25	25	25	25	25	25	25	25	25	25	25	300
06	Muestras procesadas ELISA Rinotraqueitis Infecciosa	Diagnost	80	80	80	80	80	80	80	80	80	80	80	80	960
	NIVEL CENTRAL		80	80	80	80	80	80	80	80	80	80	80	80	960
07	Muestras procesadas ELISA Sindrome Respiratorio	Diagnost	150	150	150	150	150	150	150	150	150	150	150	150	1,800
	NIVEL CENTRAL		150	150	150	150	150	150	150	150	150	150	150	150	1,800
08	Muestras procesadas Inmunofluorescencia Directa.	Diagnost	120	120	120	120	120	120	120	120	120	120	120	120	1,440
	NIVEL CENTRAL		120	120	120	120	120	120	120	120	120	120	120	120	1,440
09	Muestras procesadas Inmunofluorescencia Directa.	Diagnost	20	20	20	20	20	20	20	20	20	20	20	20	250
	NIVEL CENTRAL		20	20	20	20	20	20	20	20	20	20	20	20	250
10	Muestras procesadas Inoculación en células /IFD - D	Diagnost	10	10	10	10	10	10	10	10	10	10	10	10	120
	NIVEL CENTRAL		10	10	10	10	10	10	10	10	10	10	10	10	120
11	Muestras procesadas Inoculación en Ratones /IFD -	Diagnost	5	5	5	5	5	5	5	5	5	5	5	5	60
	NIVEL CENTRAL		5	5	5	5	5	5	5	5	5	5	5	5	60
12	Muestras procesadas Prueba Inmunodifusión en Gel	Diagnost	150	150	150	150	150	150	150	150	150	150	150	150	1,800
	NIVEL CENTRAL		150	150	150	150	150	150	150	150	150	150	150	150	1,800
13	Muestras procesadas Prueba Inmunodifusión en Gel	Diagnost	10	10	10	10	10	10	10	10	10	10	10	10	120
	NIVEL CENTRAL		10	10	10	10	10	10	10	10	10	10	10	10	120
14	Muestras procesadas Prueba Inmunodifusión en Gel	Diagnost			2			2			2			2	8
	NIVEL CENTRAL				2			2			2			2	8
17	Muestras procesadas Inmunoperoxidasa Mab para	Diagnost	10	10	10	10	10	10	10	10	10	10	10	10	120
	NIVEL CENTRAL		10	10	10	10	10	10	10	10	10	10	10	10	120
18	Muestras procesadas Potencia de Vacuna antirabica	Diagnost											1	1	1
	NIVEL CENTRAL												1	1	1
19	Muestras procesadas Inmunofluorescencia Directa -	Diagnost		5	5	5	5	5	5	5	5	5	5	5	105
	NIVEL CENTRAL			5	5	5	5	5	5	5	5	5	5	5	105
20	Muestras procesadas ELISA para Fiebre del Nilo virus	Diagnost	14	14	14	14	14	14	14	14	14	14	14	14	168
	NIVEL CENTRAL		14	14	14	14	14	14	14	14	14	14	14	14	168



**CRONOGRAMA DE EJECUCION FISICA - POA 2015**  
**LABORATORIO DE SANIDAD ANIMAL - PRESENTES 2015 - 2017**  
(POR DIRECCIONES)

**EJECUTORA: UE001**


Cod.	Producto / Acciones / Sedes	U.M.	ENE	FEB	MAR	ABR	MAY	JUN	JUL	AGO	SEP	OCT	NOV	DIC	Total
08	TAREA : Control de Calidad de Productos de uso veterinario. LA														
01	Muestras procesadas Prueba de la Emulsión vacunas	Diagnost		1				1							3
	NIVEL CENTRAL			1				1							3
02	Muestras procesadas Recuento de coliformes totales	Diagnost		5	5	5	5	5	5	5	5	5	5	5	60
	NIVEL CENTRAL			5	5	5	5	5	5	5	5	5	5	5	60
03	Muestras procesadas Control de Esterilidad/pureza d	Diagnost		5	10	10	10	10	10	10	10	10	10	10	110
	NIVEL CENTRAL			5	10	10	10	10	10	10	10	10	10	10	110
04	Muestras procesadas Determinación de Salmonella s	Diagnost		5	7	7	7	7	7	7	7	7	7	7	80
	NIVEL CENTRAL			5	7	7	7	7	7	7	7	7	7	7	80
05	Muestras procesadas Recuento de Pseudomona aeru	Diagnost		5	5	5	5	5	5	5	5	5	5	5	52
	NIVEL CENTRAL			5	5	5	5	5	5	5	5	5	5	5	52
06	Muestras procesadas Recuento de Staphylococcus a	Diagnost		3	3	3	3	3	3	3	3	3	3	3	72
	NIVEL CENTRAL			3	3	3	3	3	3	3	3	3	3	3	72
07	Muestras procesadas Recuento de mesoofilos aerobi	Diagnost		3	3	3	3	3	3	3	3	3	3	3	46
	NIVEL CENTRAL			3	3	3	3	3	3	3	3	3	3	3	46
08	Muestras procesadas Recuento de mohos y levadura	Diagnost		3	3	3	3	3	3	3	3	3	3	3	46
	NIVEL CENTRAL			3	3	3	3	3	3	3	3	3	3	3	46
09	Muestras procesadas Titulación bacteriana vacunas	Diagnost		2	2	2	2	2	2	2	2	2	2	2	6
	NIVEL CENTRAL			2	2	2	2	2	2	2	2	2	2	2	6
10	Muestras procesadas Inocuidad vacuna carbonosa	Diagnost		2	2	2	2	2	2	2	2	2	2	2	4
	NIVEL CENTRAL			2	2	2	2	2	2	2	2	2	2	2	4
11	Muestras procesadas Inocuidad bacterinas clostridial	Diagnost		2	2	2	2	2	2	2	2	2	2	2	8
	NIVEL CENTRAL			2	2	2	2	2	2	2	2	2	2	2	8
12	Muestras procesadas Ensayo fisico químico de fárma	Diagnost		5	5	12	12	12	12	12	12	12	12	12	130
	NIVEL CENTRAL			5	5	12	12	12	12	12	12	12	12	12	130
13	Muestras procesadas Potencia de bacterinas clostrid	Diagnost													1
	NIVEL CENTRAL														1
14	Muestras procesadas Estabilidad de la emulsión de v	Diagnost		2	2	2	2	2	2	2	2	2	2	2	4
	NIVEL CENTRAL			2	2	2	2	2	2	2	2	2	2	2	4
15	Muestras procesadas Control de calidad de cepas cid	Diagnost		2	2	2	2	2	2	2	2	2	2	2	4
	NIVEL CENTRAL			2	2	2	2	2	2	2	2	2	2	2	4
16	Muestras procesadas Estabilidad de vacunas vivas	Diagnost		2	2	2	2	2	2	2	2	2	2	2	4
	NIVEL CENTRAL			2	2	2	2	2	2	2	2	2	2	2	4
17	Muestras procesadas Recuento de coliformes fecales	Diagnost							1						3
	NIVEL CENTRAL								1						3



**CRONOGRAMA DE EJECUCION FISICA - POA 2015**  
**LABORATORIO DE SANIDAD ANIMAL - PRESENTES 2015 - 2017**  
(POR DIRECCIONES)

EJECUTORA: UE001

Cod.	Producto / Acciones / Sedes	U.M.	ENE	FEB	MAR	ABR	MAY	JUN	JUL	AGO	SEP	OCT	NOV	DIC	Total
08	TAREA : Control de Calidad de Productos de uso veterinario. LA														
18	Muestras procesadas Determinación de Clostridium Diagnostico			2		2				2					6
	NIVEL CENTRAL			2		2				2					6
19	Muestras procesadas Prueba febril para la vacuna co Diagnostico										1				1
	NIVEL CENTRAL										1				1
20	Muestras procesadas Recuento de Escherichia coli e Diagnostico				3	3	3	3	3	3	3	3	3	3	15
	NIVEL CENTRAL				3	3	3	3	3	3	3	3	3	3	15
21	Muestras procesadas Recuento de Enterobacterias e Diagnostico			2	2	2	2	2	2	2	2	2	2	2	22
	NIVEL CENTRAL			2	2	2	2	2	2	2	2	2	2	2	22
22	Muestras procesadas Recuento de coliformes totales Diagnostico		3	3	4	4	4	4	4	4	4	4	4	4	46
	NIVEL CENTRAL		3	3	4	4	4	4	4	4	4	4	4	4	46
23	Muestras procesadas Recuento de Staphylococcus a Diagnostico		2	2	4	4	4	4	4	4	4	4	4	4	44
	NIVEL CENTRAL		2	2	4	4	4	4	4	4	4	4	4	4	44
24	Muestras procesadas Recuento de mesofilos aerobio Diagnostico		2	2	4	4	4	4	4	4	4	4	4	4	44
	NIVEL CENTRAL		2	2	4	4	4	4	4	4	4	4	4	4	44
25	Muestras procesadas Recuento de mohos y levadura Diagnostico				3	3	3	3	3	3	3	3	3	3	15
	NIVEL CENTRAL				3	3	3	3	3	3	3	3	3	3	15
09	TAREA : Productos probados en Animales. LA														
01	Cantidad de productos probados en semovientes. LA Diagnostico		5	5	5	5	5	5	5	5	5	5	5	5	60
	NIVEL CENTRAL		5	5	5	5	5	5	5	5	5	5	5	5	60
10	TAREA : Reporte / Gestión de Laboratorio. LA														
01	Cantidad de capacitaciones realizadas	Capacitaci	1	1	1	1	1	1	1	1	1	1	1	1	12
	NIVEL CENTRAL		1	1	1	1	1	1	1	1	1	1	1	1	12



**CRONOGRAMA DE EJECUCION FISICA - POA 2015**  
**CONTROL Y ERRADICACION DE ENFERMEDADES EN PORCINOS 2015**  
(POR DIRECCIONES)

EJECUTORA: UE002

Cod.	Producto / Acciones / Sedes	U.M.	ENE	FEB	MAR	ABR	MAY	JUN	JUL	AGO	SEP	OCT	NOV	DIC	Total
01	Prevención, control y erradicación de las enfermedades en los animales - Porcinos														
01	Animal vacunado	Animal Atend	214,335	214,335	214,335	214,335	214,335	214,335	214,335	214,335	214,335	214,335	214,335	214,335	2,572,020
	AMAZONAS		2,200	2,200	2,200	2,200	2,200	2,200	2,200	2,200	2,200	2,200	2,200	2,200	26,400
	ANCASH		11,080	11,080	11,080	11,080	11,080	11,080	11,080	11,080	11,080	11,080	11,080	11,080	132,960
	APURIMAC		6,780	6,780	6,780	6,780	6,780	6,780	6,780	6,780	6,780	6,780	6,780	6,780	81,360
	AREQUIPA		7,583	7,583	7,583	7,583	7,583	7,583	7,583	7,583	7,583	7,583	7,583	7,583	91,000
	AYACUCHO		6,287	6,287	6,287	6,287	6,286	6,287	6,286	6,287	6,286	6,287	6,286	6,287	75,440
	CAJAMARCA		7,400	7,400	7,400	7,400	7,400	7,400	7,400	7,400	7,400	7,400	7,400	7,400	88,800
	CUSCO		10,160	10,160	10,160	10,160	10,160	10,160	10,160	10,160	10,160	10,160	10,160	10,160	121,920
	HUANCVELICA		6,100	6,100	6,100	6,100	6,100	6,100	6,100	6,100	6,100	6,100	6,100	6,100	73,200
	HUANUCO		7,400	7,400	7,400	7,400	7,400	7,400	7,400	7,400	7,400	7,400	7,400	7,400	88,800
	ICA		6,960	6,960	6,960	6,960	6,960	6,960	6,960	6,960	6,960	6,960	6,960	6,960	83,520
	JUNIN		4,400	4,400	4,400	4,400	4,400	4,400	4,400	4,400	4,400	4,400	4,400	4,400	52,800
	LA LIBERTAD		16,000	16,000	16,000	16,000	16,000	16,000	16,000	16,000	16,000	16,000	16,000	16,000	192,000
	LAMBAYEQUE		8,533	8,533	8,533	8,533	8,533	8,533	8,533	8,533	8,534	8,534	8,534	8,534	102,400
	LIMACALLAO		74,640	74,640	74,640	74,640	74,640	74,640	74,640	74,640	74,640	74,640	74,640	74,640	895,680
	LORETO		2,617	2,617	2,617	2,617	2,617	2,617	2,617	2,617	2,616	2,616	2,616	2,616	31,400
	MADRE DE DIOS		1,215	1,215	1,215	1,215	1,215	1,215	1,215	1,215	1,215	1,215	1,215	1,215	14,580
	MOQUEGUA		2,200	2,200	2,200	2,200	2,200	2,200	2,200	2,200	2,200	2,200	2,200	2,200	26,400
	PASCO		5,500	5,500	5,500	5,500	5,500	5,500	5,500	5,500	5,500	5,500	5,500	5,500	66,000
	PIURA		8,120	8,120	8,120	8,120	8,120	8,120	8,120	8,120	8,120	8,120	8,120	8,120	97,440
	PUNO		6,000	6,000	6,000	6,000	6,000	6,000	6,000	6,000	6,000	6,000	6,000	6,000	72,000
	SAN MARTIN		6,300	6,300	6,300	6,300	6,300	6,300	6,300	6,300	6,300	6,300	6,300	6,300	75,600
	TACNA		2,200	2,200	2,200	2,200	2,200	2,200	2,200	2,200	2,200	2,200	2,200	2,200	26,400
	TUMBES		1,360	1,360	1,360	1,360	1,360	1,360	1,360	1,360	1,360	1,360	1,360	1,360	16,320
	UCAYALI		2,200	2,200	2,200	2,200	2,200	2,200	2,200	2,200	2,200	2,200	2,200	2,200	26,400
	VRAE		1,100	1,100	1,100	1,100	1,100	1,100	1,100	1,100	1,100	1,100	1,100	1,100	13,200
02	Persona capacitada	Persona Cap	2,917	2,916	2,917	2,917	2,917	2,941	2,917	2,917	2,916	2,917	2,917	2,916	35,025
	AMAZONAS		52	52	52	52	52	54	52	54	52	54	52	52	630
	ANCASH		365	365	365	365	365	365	365	365	365	363	365	365	4,378
	APURIMAC		174	174	174	174	174	174	174	173	174	174	174	174	2,087
	AREQUIPA		59	59	60	59	59	59	59	60	59	59	59	59	710
	AYACUCHO		191	190	190	191	190	190	191	190	190	190	190	190	2,283
	CAJAMARCA		301	302	301	301	301	301	301	301	302	301	301	301	3,614
	CUSCO		149	149	149	149	150	149	149	149	149	150	150	149	1,791
	HUANCVELICA		165	165	165	165	165	165	165	165	165	165	164	165	1,979

V°B°  
DIRECTOR GENERAL  
DIRECCION GENERAL DE SANIDAD ANIMAL  
MINISTERIO DE AGRICULTURA Y PESQUERÍA

V°B°  
DIRECTOR GENERAL  
DIRECCION GENERAL DE SANIDAD ANIMAL  
MINISTERIO DE AGRICULTURA Y PESQUERÍA

**CRONOGRAMA DE EJECUCION FISICA - POA 2015**  
**CONTROL Y ERRADICACION DE ENFERMEDADES EN PORCINOS 2015**  
**(POR DIRECCIONES)**

EJECUTORA: UE002

Cod.	Producto / Acciones / Sedes	U.M.	ENE	FEB	MAR	ABR	MAY	JUN	JUL	AGO	SEP	OCT	NOV	DIC	Total
01	Prevención, control y erradicación de las enfermedades en los animales - Porcinos														
02	Persona capacitada	Persona Cap	2,917	2,916	2,917	2,917	2,917	2,941	2,917	2,917	2,916	2,917	2,917	2,916	35,025
	HUANUCO		271	270	271	271	271	269	271	270	270	271	271	271	3,247
	ICA		60	60	60	60	60	61	60	60	60	60	61	61	723
	JUNIN		95	95	95	95	95	95	94	95	95	94	95	95	1,138
	LA LIBERTAD		139	139	138	138	138	138	139	138	139	139	138	138	1,661
	LAMBAYEQUE		96	97	97	97	97	97	97	96	97	97	97	97	1,162
	LIMACALLAO		177	177	177	177	177	178	177	178	177	177	178	177	2,127
	LORETO		48	47	48	48	48	47	48	48	48	48	47	48	573
	MADRE DE DIOS		90	91	90	91	90	91	90	91	90	91	90	90	1,085
	MOQUEGUA		32	32	32	32	32	32	32	32	32	32	32	32	384
	NIVEL CENTRAL							25							25
	PASCO		34	33	34	33	34	33	34	33	34	33	34	33	402
	PIURA		88	88	89	88	89	88	89	88	88	88	88	89	1,060
	PUNO		140	140	140	140	140	140	140	141	140	141	140	141	1,683
	SAN MARTIN		75	75	75	75	75	75	75	75	75	75	75	75	900
	TACNA		31	32	30	30	30	31	30	30	31	30	31	30	366
	TUMBES		20	19	19	20	19	19	20	19	20	19	20	19	233
	UCAYALI		36	37	37	37	37	37	36	37	36	37	36	36	439
	VRAE		29	28	29	29	29	28	29	29	28	29	29	29	345
03	Número de brotes atendidos	Acción	3	3	4	4	4	3	2	3	5	3	5	1	40
	ANCASH					1					1				2
	APURIMAC											1	1		2
	AYACUCHO				1		1								2
	CAJAMARCA									1					1
	HUANUCO														1
	ICA		1	1	1						1	1	1		6
	JUNIN					1									1
	LAMBAYEQUE					1	1	2	1				1		6
	LIMACALLAO		1	1	1	1	1	1	1	1	1	1	1	1	12
	PASCO										1		1		2
	PIURA		1		1					1					3
	TUMBES						1								1
	UCAYALI													1	1
04	Número de supervisiones realizadas	Supervisión	52	52	52	52	52	52	52	52	52	52	52	52	624
	AMAZONAS				2	2	2	2	2	2	2	2	2	2	24





**CRONOGRAMA DE EJECUCION FISICA - POA 2015**  
**CONTROL Y ERRADICACION DE ENFERMEDADES EN PORCINOS 2015**  
(POR DIRECCIONES)

EJECUTORA: UE002

Cod.	Producto / Acciones / Sedes	U.M.	ENE	FEB	MAR	ABR	MAY	JUN	JUL	AGO	SEP	OCT	NOV	DIC	Total
01	Prevención, control y erradicación de las enfermedades en los animales - Porcinos														
04	Número de supervisiones realizadas	Supervision	52	52	52	52	52	52	52	52	52	52	52	52	624
	ANCASH		2	2	2	2	2	2	2	2	2	2	2	2	24
	APURIMAC		2	2	2	2	2	2	2	2	2	2	2	2	24
	AREQUIPA		2	2	2	2	2	2	2	2	2	2	2	2	24
	AYACUCHO		2	2	2	2	2	2	2	2	2	2	2	2	24
	CAJAMARCA		2	2	2	2	2	2	2	2	2	2	2	2	24
	CUSCO		2	2	2	2	2	2	2	2	2	2	2	2	24
	HUANCAVELICA		2	2	2	2	2	2	2	2	2	2	2	2	24
	HUANUCO		2	2	2	2	2	2	2	2	2	2	2	2	24
	ICA		2	2	2	2	2	2	2	2	2	2	2	2	24
	JUNIN		2	2	2	2	2	2	2	2	2	2	2	2	24
	LA LIBERTAD		2	2	2	2	2	2	2	2	2	2	2	2	24
	LAMBAYEQUE		2	2	2	2	2	2	2	2	2	2	2	2	24
	LIMACALLAO		2	2	2	2	2	2	2	2	2	2	2	2	24
	LORETO		2	2	2	2	2	2	2	2	2	2	2	2	24
	MADRE DE DIOS		2	2	2	2	2	2	2	2	2	2	2	2	24
	MOQUEGUA		2	2	2	2	2	2	2	2	2	2	2	2	24
	NIVEL CENTRAL		2	2	2	2	2	2	2	2	2	2	2	2	24
	PASCO		2	2	2	2	2	2	2	2	2	2	2	2	24
	PIURA		2	2	2	2	2	2	2	2	2	2	2	2	24
	PUNO		2	2	2	2	2	2	2	2	2	2	2	2	24
	SAN MARTIN		2	2	2	2	2	2	2	2	2	2	2	2	24
	TACNA		2	2	2	2	2	2	2	2	2	2	2	2	24
	TUMBES		2	2	2	2	2	2	2	2	2	2	2	2	24
	UCAYALI		2	2	2	2	2	2	2	2	2	2	2	2	24
	VRAE		2	2	2	2	2	2	2	2	2	2	2	2	24
02	Vigilancia activa zoonosanitaria de las enfermedades- Porcinos														
01	Enfermedad priorizada	Informe	1	1	1	1	1	1	1	1	1	1	1	1	8
	NIVEL CENTRAL		1	1	1	1	1	1	1	1	1	1	1	1	8
02	Animal muestreado	Animal Muestr							420						420
	APURIMAC								105						105
	MOQUEGUA								105						105
	TACNA								105						105
	UCAYALI								105						105



**CRONOGRAMA DE EJECUCION FISICA - POA 2015**  
**CONTROL Y ERRADICACION DE ENFERMEDADES EN PORCINOS 2015**  
(POR DIRECCIONES)

EJECUTORA: UE002

Cod.	Producto / Acciones / Sedes	U.M.	ENE	FEB	MAR	ABR	MAY	JUN	JUL	AGO	SEP	OCT	NOV	DIC	Total
02	Vigilancia activa zoonosanitaria de las enfermedades- Porcinos														
03	Animal muestreado	Animal Muestr					875					875			1,750
	AMAZONAS						35					35			70
	AREQUIPA						175					175			350
	ICA						70					70			140
	JUNIN						35					35			70
	LA LIBERTAD						140					140			280
	LAMBAYEQUE						35					35			70
	LIMACALLAO						210					210			420
	LORETO						70					70			140
	MADRE DE DIOS						35					35			70
	SAN MARTIN						35					35			70
	UCAYALI						35					35			70

