

**CRONOGRAMA DE EJECUCION FISICA - POA 2015**  
**CONTROL Y ERRADICACION DE BRUCELOSIS BOVINA - 2015-2017**  
(POR DIRECCIONES)

EJECUTORA: UE001


Cod.	Producto / Acciones / Sedes	U.M.	ENE	FEB	MAR	ABR	MAY	JUN	JUL	AGO	SEP	OCT	NOV	DIC	Total
02	2.1 Prevención, Control y Erradicación de enfermedades en los animales en los que interviene SENASA (Brucelosis Bovina).														
05	Ejecutores privados, capacitados	Pers Capac	6	5	85	32	14	35	3	31	37	23	1		272
	LIMACALLAO				15			2		1		12			27
	LORETO														6
	MADRE DE DIOS				3		3								6
	MOQUEGUA										5				5
	PASCO						3								3
	PIURA				5						5				10
	PUNO				2										2
	SAN MARTIN			8							2				15
	TACNA			2											2
	TUMBES			4											4
	UCAYALI			1											1
	VRAE									1					1
06	Personal del SENASA, capacitado	Pers Capac								15					15
	NIVEL CENTRAL									15					15
07	Animales reactivos a pruebas confirmatorias de BB, Animal				10	5		17			15	3		5	55
	HUANUCO				5			7			3	3			18
	LA LIBERTAD				5			5			7				17
	LIMACALLAO				5			5			5				20
08	Supervisiones realizadas por las DD.EE	Informe	3	4	24	14	9	26	13	6	31	26	8	18	182
	AMAZONAS							1		1		2			4
	ANCASH							1		1			1		3
	APURIMAC					1	1				1	2			5
	AREQUIPA		1	1	2	1		3		1	2	1	1	2	15
	AYACUCHO										2	5	2		9
	CAJAMARCA			2	2						1	1			6
	CUSCO							3				3			6
	HUANCAVELICA					1			1				1		3
	HUANUCO						4	2	1		1	1			9
	ICA		2	1	1	1	1	1	2	1	2	1	1	2	16
	JUNIN					2			2			2			6
	LA LIBERTAD				3			3			3			3	12
	LAMBAYEQUE				4			4			4			4	16
	LIMACALLAO				4		1	3			5		1	3	17
	LORETO									1	2				3



**CRONOGRAMA DE EJECUCION FISICA - POA 2015**  
**CONTROL Y ERRADICACION DE BRUCELOSIS BOVINA - 2015-2017**  
(POR DIRECCIONES)

EJECUTORA: UE001

Cod.	Producto / Acciones / Sedes	U.M.	ENE	FEB	MAR	ABR	MAY	JUN	JUL	AGO	SEP	OCT	NOV	DIC	Total
02	2.1 Prevención, Control y Erradicación de enfermedades en los animales en los que interviene SENASA (Brucelosis Bovina)	Informe	3	4	24	14	9	26	13	6	31	26	8	18	182
08	Supervisiones realizadas por las DD.EE					2		2			2				6
	MADRE DE DIOS				2										4
	MOQUEGUA										2				4
	PASCO										2				4
	PIURA			1	1	1	1						1		4
	PUNO				3			3			2	1			9
	SAN MARTIN			2					2					2	6
	TACNA			1					2		1				4
	TUMBES			2					2					2	6
	UCAYALI				2	2	1	1	1	1		1			6
	VRAE										1	2			3
09	Supervisión realizada por el nivel central.	Informe			1		1								2
	NIVEL CENTRAL				1		1								2
10	Hatos nuevos libres de BB, certificados.	Certificad	29	62	389	70	57	298	73	59	294	88	94	293	1,806
	AMAZONAS									5		9			9
	ANCASH					5									10
	APURIMAC										20				20
	AREQUIPA												20		40
	AYACUCHO											3	3		9
	CAJAMARCA		21		21							21	12		75
	CUSCO				10			10			5				25
	HUANCAVELICA				2						2				4
	HUANUCO				10								8		18
	ICA		4	4	4	5	5	4	1	1	1	1	2	3	35
	JUNIN				9			25	9			9			52
	LA LIBERTAD													25	25
	LAMBAYEQUE		25	27	28	43	37	40	35	40	37	37	34		383
	LIMACALLAO				300			200			200			200	900
	LORETO					3						3			6
	MADRE DE DIOS					5	5	4	25					15	40
	MOQUEGUA														5
	PASCO														5
	PIURA		10				10	10			20			20	70
	PUNO					5				5				2	12
	SAN MARTIN				5			5			4				14



**CRONOGRAMA DE EJECUCION FISICA - POA 2015**  
**CONTROL Y ERRADICACION DE BRUCELOSIS BOVINA - 2015-2017**  
(POR DIRECCIONES)

EJECUTORA: UE001

Cod.	Producto / Acciones / Sedes	U.M.	ENE	FEB	MAR	ABR	MAY	JUN	JUL	AGO	SEP	OCT	NOV	DIC	Total
02	2.1 Prevención, Control y Erradicación de enfermedades en los animales en los que interviene SENASA.(Brucelosis Bovina)														
10	Hatos nuevos libres de BB, certificados.	Certificad	29	62	389	70	57	298	73	59	294	88	94	293	1,806
	TACNA										5			5	10
	TUMBES													10	10
	UCAYALI				4				3	8				5	20
11	META SIAF Pruebas Rosa de Bengala, aplicada.	Animal Atend					139	120	30	3,821	351	121	9		4,500
	AMAZONAS														121
	ANCASH									292					292
	APURIMAC									175					175
	AREQUIPA									113					113
	AYACUCHO									225					225
	CAJAMARCA									513					513
	CUSCO									374					374
	HUANCVELICA									221					221
	HUANUCO						139	100							239
	ICA									72					72
	JUNIN									150		156			306
	LA LIBERTAD									248					248
	LAMBAYEQUE									122					122
	LIMACALLAO									194					194
	LORETO							20	30	30	40	20	9		149
	MADRE DE DIOS										14				14
	MOQUEGUA									23					23
	PASCO									72					72
	PIURA									293					293
	PUNO									477					477
	SAN MARTIN									162					162
	TACNA									23					23
	TUMBES									18					18
	UCAYALI							6	6	5	9	54	14	157	220
12	Prueba confirmatoria, aplicada.	Animal		12				6	6	5	9	11	14	6	6
	AMAZONAS														6
	ANCASH														15
	APURIMAC												9		9
	AREQUIPA													12	12
	CAJAMARCA									8		2	4		26



**CRONOGRAMA DE EJECUCION FISICA - POA 2015**  
**CONTROL Y ERRADICACION DE BRUCELOSIS BOVINA - 2015-2017**  
(POR DIRECCIONES)

EJECUTORA: UE001

Cod.	Producto / Acciones / Sedes	U.M.	ENE	FEB	MAR	ABR	MAY	JUN	JUL	AGO	SEP	OCT	NOV	DIC	Total
02	2.1 Prevención, Control y Erradicación de enfermedades en los animales en los que interviene SENASA (Brucelosis Bovina)														
12	Prueba confirmatoria, aplicada.	Animal		12					6	6	5	9	11	14	157
	CUSCO														19
	HUANCAVELICA														11
	HUANUCO							4	4	4					12
	ICA														4
	JUNIN														15
	LA LIBERTAD														12
	LAMBAYEQUE														6
	LIMACALLAO														9
	LORETO							2	2	1	1		1		7
	MADRE DE DIOS														1
	MOQUEGUA														1
	PASCO														3
	PIURA														15
	PUNO														24
	SAN MARTIN														8
	TACNA														1
	TUMBES														1
	UCAYALI											3			3
13	Animales reactivos a pruebas confirmatorias de BB	Animal			20				30	10	10	10			70
	HUANUCO							10	10	10					20
	LA LIBERTAD				10			10							20
	LIMACALLAO				10			10			10				30
15	Hatos nuevos inscritos en programa de BB	Hato	15	50	220	100	70	144	62	99	145	90	113	170	1,278
	AMAZONAS					10		5		5					20
	ANCASH				2			2			2				8
	APURIMAC				15										15
	AREQUIPA												25		25
	AYACUCHO											5	5		10
	CAJAMARCA			30	30							20	10		90
	CUSCO					30				30			30		90
	HUANCAVELICA				5									5	15
	HUANUCO						50	10							60
	ICA				5		5	5	5						45
	JUNIN					10			10						20



**CRONOGRAMA DE EJECUCION FISICA - POA 2015**  
**CONTROL Y ERRADICACION DE BRUCELOSIS BOVINA - 2015-2017**  
(POR DIRECCIONES)

EJECUTORA: UE001

Cod.	Producto / Acciones / Sedes	U.M.	ENE	FEB	MAR	ABR	MAY	JUN	JUL	AGO	SEP	OCT	NOV	DIC	Total
02	2.1 Prevención, Control y Erradicación de enfermedades en los animales en los que interviene SENASA (Brucelosis Bovina)														
15	Hatos nuevos inscritos en programa de BB	Hato	15	50	220	100	70	144	62	99	145	90	113	170	1,278
	LA LIBERTAD				25			25				25		25	100
	LAMBAYEQUE		10	10	10	10	10	10	10	10	10	10	10	10	120
	LIMACALLAO				30			30			30			30	120
	LORETO							2	2	1	3		1		9
	MADRE DE DIOS					10				5					15
	MOQUEGUA							10							10
	PASCO											20			20
	PIURA				8					8					16
	PUNO				30			20			30			40	120
	SAN MARTIN				60			60		30	60		30	60	300
	TACNA						5								5
	TUMBES					20					10				30
	UCAYALI					5						5			10
	VRAE											5			5
16	META SIAF Prueba diagnóstica Rosa de Bengala. ap/Animal Atend		2,265	5,055	15,460	2,492	3,790	18,988	1,540	3,482	20,003	3,325	4,850	14,600	95,850
	AMAZONAS					100		250		150		400			900
	ANCASH				200			200			200			100	700
	APURIMAC				200	680	100			100	350	300			2,300
	AYACUCHO									100	300	400	200		1,000
	CAJAMARCA		1,400	1,550	1,100						750	750	850		6,400
	HUANCABELICA					100			100			100			300
	HUANUCO						2,000	3,000			3,000		3,000		11,000
	ICA					300		900	250		200				1,650
	JUNIN													2,000	2,000
	LA LIBERTAD				200			200						11,000	11,400
	LAMBAYEQUE				860	662	650	688	640	682	678				6,500
	LIMACALLAO				11,600			11,600			11,600				34,800
	LORETO		865	775				150	150	150	200	100	100		850
	MADRE DE DIOS					400	500	500	400		400	800			1,800
	PASCO													1,200	1,200
	PIURA					150	240				50		200		800
	PUNO				200			400			100			1,300	2,000
	SAN MARTIN				1,000			1,000		1,500	2,000		500		8,000
	TUMBES				100			100			100			200	500



**CRONOGRAMA DE EJECUCION FISICA - POA 2015**  
**CONTROL Y ERRADICACION DE BRUCELOSIS BOVINA - 2015-2017**  
(POR DIRECCIONES)

EJECUTORA: UE001

Cod.	Producto / Acciones / Sedes	U.M.	ENE	FEB	MAR	ABR	MAY	JUN	JUL	AGO	SEP	OCT	NOV	DIC	Total
02	2.1 Prevención, Control y Erradicación de enfermedades en los animales en los que interviene SEMASA (Brucelosis Bovina)														
16	META SIAF Prueba diagnóstica Rosa de Bengala, ap	Animal Atend	2,265	5,055	15,460	2,482	3,790	18,988	1,540	3,482	20,003	3,325	4,850	14,600	95,850
	UCAYALI					100	300			800		400			1,600
	VRAE										75	75			150
17	META SIAF Prueba diagnóstica ELISA indirecta en le	Animal Atend			1,116			770	416		770		418	770	4,260
	CAJAMARCA				416				416				418		1,250
	LA LIBERTAD							70			70			70	210
	LIMACALLAO				700			700			700			700	2,800
18	Prueba diagnóstica confirmatoria a BB, aplicada.	Animal			5			30	35		10	15		5	100
	HUANUCO							25	10			15			50
	LA LIBERTAD								25						25
	LIMACALLAO				5			5			10			5	25



**CRONOGRAMA DE EJECUCION FISICA - POA 2015**  
**PREVENCIÓN Y CONTROL DE ENFERMEDADES PARASITARIAS Y APICOLAS 2015 - 2017**  
(POR DIRECCIONES)

**EJECUTORA: UE001**

Cod.	Producto / Acciones / Sedes	U.M.	ENE	FEB	MAR	ABR	MAY	JUN	JUL	AGO	SEP	OCT	NOV	DIC	Total
01	Vigilancia activa zoonosaria de enfermedades presentes, ejecutado.														
01	Instructivo elaborado	Documento	1												1
	NIVEL CENTRAL		1												1
02	META SIAF Muestra obtenido	Animal Muestr	1,080	1,080											5,760
	APURIMAC		360	360											720
	AREQUIPA		360	360											720
	AYACUCHO		240	240											720
	CUSCO		120	120											720
	HUANCAVELICA			360											720
	MOQUEGUA			360											720
	PASCO						360								720
	PUNO							360							720
02	Prevención y control de enfermedades parasitarias en camélidos, ejecutado.														
01	Productor capacitado	Pers Capac	660	660			590	490				610	490		3,480
	APURIMAC		60	60			60	60				60	60		360
	AREQUIPA		60	60			60	60				60	60		360
	AYACUCHO		100	100			50					50			300
	CUSCO		70	70			70	70				70	70		420
	HUANCAVELICA		60	60			60	60				60	60		360
	MOQUEGUA		60	60			60	60				60	60		360
	PASCO		70	70			50					70			240
	PUNO		180	180			180	180				180	180		1,080
02	Profesional capacitado	Pers Capac	10												10
	APURIMAC		1												1
	AREQUIPA		1												1
	AYACUCHO		1												1
	CUSCO		1												1
	HUANCAVELICA		1												1
	MOQUEGUA		1												1
	NIVEL CENTRAL		2												2
	PASCO		1												1
	PUNO		1												1
03	Animal evaluado	Animal Insp	2,340	2,340			1,660					1,810			8,000
	APURIMAC		380	380								380			760
	AREQUIPA		160	160			160					160			640



**CRONOGRAMA DE EJECUCION FISICA - POA 2015**  
**PREVENCIÓN Y CONTROL DE ENFERMEDADES PARASITARIAS Y APICOLAS 2015 - 2017**  
(POR DIRECCIONES)

EJECUTORA: UE001

Cod.	Producto / Acciones / Sedes	U.M.	ENE	FEB	MAR	ABR	MAY	JUN	JUL	AGO	SEP	OCT	NOV	DIC	Total
02	Prevención y control de enfermedades parasitarias en camélidos, ejecutado.														
03	Animal evaluado	Animal Insp					1,660								8,000
	AYACUCHO					2,340						2,190			1,810
	CUSCO					300						150			600
	HUANCAVELICA					140	140					140			560
	MOQUEGUA					100	100					100			400
	PASCO					540	540					540			2,160
	PUNO					120	120					120			480
	PUNO					600	600					600			2,400
04	META SIAF Antiparasitario aplicado a camélidos-Animal	Animal Atend					12,201	500							46,000
	APURIMAC					10,300	1,401					10,800			12,199
	AREQUIPA					200	200					1,399			2,800
	AYACUCHO						500	500				500			2,000
	CUSCO					300	300					300			1,200
	HUANCAVELICA					1,600	1,600					1,600			6,400
	MOQUEGUA					3,800	3,800					3,800			15,200
	PASCO					400	400					400			1,600
	PUNO					4,000	4,000					4,000			16,000
05	META SIAF Antisármico aplicado a camélidos-Animal	Animal Atend					21,901								80,000
	APURIMAC					18,100	3,801					18,100			21,899
	AREQUIPA					1,600	1,600					1,600			7,600
	AYACUCHO					1,500	1,500					1,500			6,400
	CUSCO					1,400	1,400					1,400			6,000
	HUANCAVELICA					1,000	1,000					1,000			5,600
	MOQUEGUA					5,400	5,400					5,400			4,000
	PASCO					1,200	1,200					1,200			21,600
	PUNO					6,000	6,000					6,000			4,800
06	Actividades supervisadas	Informe					1								4
	NIVEL CENTRAL					1	1					1			4
07	Actividades supervisadas	Informe					8								32
	APURIMAC					2	1					1			4
	AREQUIPA					1	1					1			4
	AYACUCHO					1	1					1			4
	CUSCO					1	1					1			4
	HUANCAVELICA					1	1					1			4
	MOQUEGUA					1	1					1			4
	PASCO					1	2					1			4

**V°B°**  
**CRISIS DE PLANIFICACIÓN Y DESARROLLO INSTITUCIONAL**  
DIRECTOR GENERAL

**V°B°**  
**DIRECCIÓN GENERAL DE ANIMALS**  
DIRECTOR GENERAL



**CRONOGRAMA DE EJECUCION FISICA - POA 2015**  
**PREVENCIÓN Y CONTROL DE ENFERMEDADES PARASITARIAS Y APICOLAS 2015 - 2017**  
(POR DIRECCIONES)

**EJECUTORA: UE001**

Cod.	Producto / Acciones / Sedes	U.M.	ENE	FEB	MAR	ABR	MAY	JUN	JUL	AGO	SEP	OCT	NOV	DIC	Total
02	Prevención y control de enfermedades parasitarias en camélidos, ejecutado.														
07	Actividades supervisadas	Informe					8				8	8			32
	PUNO					1	1				1	1			4
03	Vigilancia activa zoonosológica de enfermedades APICOLAS presentes														
01	Instructivo elaborado	Documento			1										1
	NIVEL CENTRAL				1										1
02	Muestra obtenida	Colmena				624	360	19			216	202	19		1,440
	CAJAMARCA					182	91	19				19	19		76
	CUSCO					68	34					91			364
	JUNIN					58	58					34			136
	LAMBAYEQUE					316	158				58	58			232
	PIURA										158				632
04	Prevención y control de Varroa, ejecutado														
01	Productor capacitado	Pers Capac				93	103	10			39	103	64		412
	CAJAMARCA					32	10	10				10	10		40
	CUSCO					22	32					32	32		128
	JUNIN					12	22					22	22		88
	LAMBAYEQUE					27	27				12	12			48
	PIURA					624	360	19			27	27	19		108
03	Colmenas evaluadas	Colmena				624	360	19			216	202	19		1,440
	CAJAMARCA					182	91	19				19	19		76
	CUSCO					68	34					91			364
	JUNIN					58	58					34			136
	LAMBAYEQUE					316	158				58	58			232
	PIURA					13,164	6,878	296			831	780	296		22,245
04	Colonias tratadas	Colonia				3,542	1,771	296				296	296		1,184
	CAJAMARCA					1,300	650					354			5,667
	CUSCO					2,228	1,114					130			2,080
	JUNIN					6,094	3,047								3,564
	LAMBAYEQUE					2	2								9,750
	PIURA					2	2								5
05	Actividad supervisada	Informe				2	2								5
	NIVEL CENTRAL					2	2								5



**CRONOGRAMA DE EJECUCION FISICA - POA 2015**  
**PREVENCION Y CONTROL DE ENFERMEDADES PARASITARIAS Y APICOLAS 2015 - 2017**  
 (POR DIRECCIONES)

**EJECUTORA: UE001**


Cod.	Producto / Acciones / Sedes	U.M.	ENE	FEB	MAR	ABR	MAY	JUN	JUL	AGO	SEP	OCT	NOV	DIC	Total
04	Prevención y control de Varroa, ejecutado														
06	Actividad supervisada	Informe													20
	CAJAMARCA					4	5	1			2	5	3		4
	CUSCO					1	1	1				1	1		4
	JUNIN					1	1	1				1	1		4
	LAMBAYEQUE					1	1	1			1	1	1		4
	PIURA					1	1	1			1	1	1		4



**CRONOGRAMA DE EJECUCION FISICA - POA 2015**  
**PREVENCIÓN Y CONTROL DE BRUCELOSIS CAPRINA 2015 - 2017**  
(POR DIRECCIONES)

EJECUTORA: UE001


Cod.	Producto / Acciones / Sedes	U.M.	ENE	FEB	MAR	ABR	MAY	JUN	JUL	AGO	SEP	OCT	NOV	DIC	Total
01	2.1 Prevención, Control y erradicación de enfermedades - Brucelosis caprina														
01	Campaña de difusión	Campaña				2									2
	ANCASH					1									1
	LIMACALLAO					1									1
02	META SIAF Animal vacunado	Animal Atend				4,500	4,500	4,500	4,500	4,500	4,500				27,000
	ANCASH					2,250	2,250	2,250	2,250	2,250	2,250				13,500
	LIMACALLAO					2,250	2,250	2,250	2,250	2,250	2,250				13,500
03	META SIAF Animal vacunado	Animal Atend				83	93	83	83	84	74				500
	LIMACALLAO					83	93	83	83	84	74				500
04	Productor capacitado	Productor				81	81	82	82	82	82				490
	ANCASH					15	15	15	15	15	15				90
	LIMACALLAO					66	66	67	67	67	67				400
05	Persona capacitada	Pers Capac				8									8
	ANCASH					4									4
	LIMACALLAO					4									4
06	Supervisión realizada	Supervision				2	2	2	2	2					6
	ANCASH					1	1	1	1	1					3
	LIMACALLAO					1	1	1	1	1					3
07	Supervisión realizada	Supervision				1	1	1	1	1					1
	NIVEL CENTRAL					1	1	1	1	1					1
02	2.3 Vigilancia activa zoonitaria de las enfermedades presentes - Brucelosis caprina														
01	META SIAF Vigilancia activa área libre	Animal Muestr						865	298						1,163
	AREQUIPA							566							566
	PIURA							299	298						597
02	META SIAF Vigilancia activa área nueva	Animal Muestr						600	600			600	600		2,400
	ANCASH							300	300			300	300		600
	AYACUCHO							300	300						600
	ICA							300	300						600
	LIMACALLAO											300	300		600
03	META SIAF Vigilancia activa área prev y riesgo	Animal Muestr				254	255	256	256	257	254				1,532
	ANCASH					127	127	128	128	128	128				766
	LIMACALLAO					127	128	128	128	129	126				766
04	Supervisión	Supervision						4				2			6
	ANCASH							1				1			1
	AREQUIPA														1



**CRONOGRAMA DE EJECUCION FISICA - POA 2015**  
**PREVENCIÓN Y CONTROL DE BRUCELOSIS CAPRINA 2015 - 2017**  
(POR DIRECCIONES)

EJECUTORA: UE001


Code	Producto / Acciones / Sedes	U.M.	ENE	FEB	MAR	ABR	MAY	JUN	JUL	AGO	SEP	OCT	NOV	DIC	Total
02	2.3 Vigilancia activa zoonositaria de las enfermedades presentes - Brucelosis caprina														
04	Supervisión	Supervisión						4				2			6
	AYACUCHO							1							1
	ICA							1							1
	LIMACALLAO											1			1
	PIURA							1							1
05	Supervisión	Supervisión						1							1
	NIVEL CENTRAL							1							1



**CRONOGRAMA DE EJECUCION FISICA - POA 2015**  
**PREVENCION Y CONTROL DE SARCOZISTIOSIS 2014 -2016**  
(POR DIRECCIONES)

**EJECUTORA: UE001**

Cod.	Producto / Acciones / Sedes	U.M.	ENE	FEB	MAR	ABR	MAY	JUN	JUL	AGO	SEP	OCT	NOV	DIC	Total
01	Prevención y Control de Enfermedades en los animales (Sensibilización de productores en prevención y control de la Sarcocistiosis en CSD)														
03	Persona capacitada	Pers Capac	12												12
	APURIMAC		2												2
	AREQUIPA		2												2
	AYACUCHO		2												2
	CUSCO		2												2
	HUANCAVELICA		2												2
	PUNO		2												2
04	Persona capacitada	Pers Capac	180				180				180	180	180		1,080
	APURIMAC		30				30				30	30	30		180
	AREQUIPA		30				30				30	30	30		180
	AYACUCHO		30				30				30	30	30		180
	CUSCO		30				30				30	30	30		180
	HUANCAVELICA		30				30				30	30	30		180
	PUNO		30				30				30	30	30		180
05	Actividades supervisadas	Informe	1				1				1				4
	NIVEL CENTRAL		1				1				1				4
03	Vigilancia Activa Zoonosaria de las Enfermedades (Sarcocistiosis de CSD)														
01		Pers Capac	180				180				180	180	180		1,080
	APURIMAC		30				30				30	30	30		180
	AREQUIPA		30				30				30	30	30		180
	AYACUCHO		30				30				30	30	30		180
	CUSCO		30				30				30	30	30		180
	HUANCAVELICA		30				30				30	30	30		180
	PUNO		30				30				30	30	30		180
05		Pers Capac	12												12
	APURIMAC		2												2
	AREQUIPA		2												2
	AYACUCHO		2												2
	CUSCO		2												2
	HUANCAVELICA		2												2
	PUNO		2												2
06	Establecimiento inspeccionado	Informe	12				12				12	12	12		144
	APURIMAC		2				2				2	2	2		24
	AREQUIPA		2				2				2	2	2		24



**CRONOGRAMA DE EJECUCION FISICA - POA 2015**  
**PREVENCION Y CONTROL DE SARCOCISTIOSIS 2014 -2016**  
(POR DIRECCIONES)

EJECUTORA: UE001

Cod.	Producto / Acciones / Sedes	U.M.	ENE	FEB	MAR	ABR	MAY	JUN	JUL	AGO	SEP	OCT	NOV	DIC	Total
03	Vigilancia Activa Zoonositaria de las Enfermedades (Sarcocistiosis de CSD)														
06	Establecimiento inspeccionado	Informe	12	12	12	12	12	12	12	12	12	12	12	12	144
	AYACUCHO		2	2	2	2	2	2	2	2	2	2	2	2	24
	CUSCO		2	2	2	2	2	2	2	2	2	2	2	2	24
	HUANCAVELICA		2	2	2	2	2	2	2	2	2	2	2	2	24
	PUNO		2	2	2	2	2	2	2	2	2	2	2	2	24



**CRONOGRAMA DE EJECUCION FISICA - POA 2015**  
**PREVENCION Y CONTROL DE HIDATIDOSIS / EQUINOCOCOSIS QUISTICA 2014-2016**  
(POR DIRECCIONES)

**EJECUTORA: UE001**

Cod.	Producto / Acciones / Sedes	U.M.	ENE	FEB	MAR	ABR	MAY	JUN	JUL	AGO	SEP	OCT	NOV	DIC	Total
01	Prevención y Control de Enfermedades en los animales (Hidatidosis/Equinocosis)														
01	Instructivo elaborado	Documento	1												1
	NIVEL CENTRAL		1												1
04	META SIAF Animal atendido	Animal Atend				200		630			630			445	2,715
	CUSCO				810			180			180			120	660
	HUANCAVELICA				180			180			180			120	660
	JUNIN				100			100			100			80	380
	PASCO				180			200							380
	PUNO				170			170			170			125	635
05	META SIAF Animal atendido	Animal Atend	362		442	80	442	180	442	80	442		362		2,652
	CUSCO		100		100		100	50	100		100		100		600
	HUANCAVELICA		100		100		100	40	100		100		100		600
	JUNIN		72		72		72	30	72		72		72		432
	PASCO		80		80		80	40	80		80		80		480
	PUNO		90		90		90	40	90		90		90		540
06	Persona capacitado	Pers Capac	190		20	180	30	180	190	190	20	190		200	1,200
	CUSCO		50			50		50		50			50		300
	HUANCAVELICA		40			40		40		40			40		240
	JUNIN		30			30		30		30			30		180
	PASCO		30		20	20	30	20	30	30	20		30		240
	PUNO		40		40	40		40		40			40		240
07	Actividades supervisadas	Informe	4		1	5	1	4	4				5		20
	CUSCO		1			1		1					1		4
	HUANCAVELICA		1			1		1					1		4
	JUNIN		1			1		1					1		4
	PASCO		1		1	1	1	1					1		4
	PUNO		1			1		1					1		4
08	Actividades supervisadas	Informe			1		1			1			1		4
	NIVEL CENTRAL				1		1			1			1		4
09	META SIAF Animal atendido	Animal Atend	312	312	311	460	80	90							1,565
	CUSCO		80	80	80	80									320
	HUANCAVELICA		80	80	80	80									320
	JUNIN		80	80	80	80									320
	PASCO		80	80	80	80									320
	PUNO		72	72	71	70	80	90							285



**CRONOGRAMA DE EJECUCION FISICA - POA 2015**  
**PREVENCIÓN Y CONTROL DE HIDATIDOSIS / EQUINOCOCOSIS QUÍSTICA 2014-2016**  
**(POR DIRECCIONES)**

**EJECUTORA: UE001**

Cod.	Producto / Acciones / Sedes	U.M.	ENE	FEB	MAR	ABR	MAY	JUN	JUL	AGO	SEP	OCT	NOV	DIC	Total
01	Prevención y Control de Enfermedades en los animales (Hidatidosis/Equinocosis)														
10	Persona capacitado	Pers Capac				10									10
	CUSCO					2									2
	HUANCVELICA					2									2
	JUNIN					2									2
	PASCO					2									2
	PUNO					2									2
02	Vigilancia Activa Zoonosaria de las Enfermedades (Hidatidosis/Equinocosis)														
01	META SIAF Animal muestreado	Animal Muestr			820						820				1,640
	CUSCO				263						263				526
	HUANCVELICA				235						235				470
	JUNIN				106						106				212
	PASCO				114						114				228
	PUNO				102						102				204
03	Animal evaluado	Animal				30						30			120
	CUSCO				9						9				36
	HUANCVELICA				6						6				24
	JUNIN				5						5				20
	PASCO				5						5				20
	PUNO				5						5				20





**CRONOGRAMA DE EJECUCION FISICA - POA 2015**  
**PREVENCION Y CONTROL DE ANTRAX - 2012 - 2017**  
(POR DIRECCIONES)

**EJECUTORA: UE001**

Cod.	Producto / Acciones / Sedes	U.M.	ENE	FEB	MAR	ABR	MAY	JUN	JUL	AGO	SEP	OCT	NOV	DIC	Total
01	2.1 Prevencion, Control y Erradicación de antrax en los animales														
01	Informes sobre difusión, emitidos	Informe	2	5				1				2	1	7	18
	ANCASH			1										1	2
	ICA		1											1	2
	LA LIBERTAD							1						1	2
	LAMBAYEQUE			1										1	2
	LIMACALLAO			1										1	2
	MOQUEGUA		1											1	2
	PIURA			1								1		1	2
	TACNA											1	1	2	2
	TUMBES			1										1	2
02	Convenios con ejecutores, suscritos	Convenio	2	91	22	2					9	4			130
	ANCASH			22	6										6
	ICA														22
	LA LIBERTAD				11										11
	LAMBAYEQUE			35											35
	LIMACALLAO			25											25
	MOQUEGUA		2												2
	PIURA			9							9				18
	TACNA				5										5
	TUMBES					2						4			6
03	Resoluciones Directorales, emitidas	Resolucion	2	7											9
	ANCASH			1											1
	ICA			1											1
	LA LIBERTAD			1											1
	LAMBAYEQUE			1											1
	LIMACALLAO			1											1
	MOQUEGUA		1												1
	PIURA			1											1
	TACNA			1											1
	TUMBES			1											1
04	META SIAF Animales susceptibles, vacunados	Animal Atend	7,005	39,941	47,106	43,930	50,490	53,840	26,496	29,971	26,076	48,415	57,755	54,280	485,305
	ANCASH				1,070		1,070	7,100			1,070		5,100		15,410
	ICA		5,925	8,575	6,575	6,475	6,975	5,950	7,860	7,750	5,525	6,150	5,950	7,950	81,660
	LA LIBERTAD			2,066	8,080	3,060	8,580	6,570		1,840		3,160	7,680	4,550	43,520
	LAMBAYEQUE			2,066	15,080	15,080	15,080	15,080	1,656	1,756	1,756	15,080	15,080	15,080	99,760

**CRONOGRAMA DE EJECUCION FISICA - POA 2015**  
**PREVENCIÓN Y CONTROL DE ANTRAX - 2012 - 2017**  
(POR DIRECCIONES)

EJECUTORA: UE001

Code	Producto / Acciones / Sedes	U.M.	ENE	FEB	MAR	ABR	MAY	JUN	JUL	AGO	SEP	OCT	NOV	DIC	Total
01	2.1.Prevencción, Control y Erradicación de ántrax en los animales														
04	META SIAF Animales susceptibles, vacunados	Animal Atend	7,005	39,941	47,106	43,930	50,490	53,840	26,496	29,971	26,076	48,415	57,755	54,280	485,305
	LIMACALLAO		1,080	24,185	25,215	16,080	16,080	16,080	16,080	16,080	15,080	18,080	18,080	20,125	201,165
	MOQUEGUA			2,080	1,080										4,240
	PIURA			3,045	3,030	1,175	645	1,000	900	2,545	2,645	1,825	1,245	1,955	20,010
	TACNA														7,180
	TUMBES					2,060	2,060	2,060				2,060	2,060	2,060	12,360
06	Personal del SENASA, capacitado	Pers Capac				11									11
	ANCASH					1									1
	ICA					1									1
	LA LIBERTAD					1									1
	LAMBAYEQUE					1									1
	LIMACALLAO					1									1
	MOQUEGUA					1									1
	NIVEL CENTRAL					2									2
	PIURA					1									1
	TACNA					1									1
	TUMBES					1									1
07	Productores y responsables de ganado, capacitados	Pers Capac	60	200	175			365			315	50	110	100	1,375
	ANCASH				40			40			40				120
	ICA		30		30			40			40		50		190
	LA LIBERTAD				30			30					30		90
	LAMBAYEQUE			100				100			100			50	350
	LIMACALLAO			100				100			50			50	300
	MOQUEGUA		30		20			25			30				80
	PIURA				25						25				75
	TACNA							30				50	30		80
	TUMBES				30						30				90
08	Ejecutores privados y otros, capacitados	Pers Capac	50	120		10		20	25	55	30	51	26	10	397
	ANCASH			15						10					25
	ICA		35							35					70
	LA LIBERTAD			30							30				60
	LAMBAYEQUE			35					25			25			85
	LIMACALLAO			30				20				20			70
	MOQUEGUA												10		25
	PIURA												10		20

