


Formulario N° 2
SEGUIMIENTO TRIMESTRAL DEL PLAN OPERATIVO INSTITUCIONAL
CUARTO TRIMESTRE DEL AÑO 2016

Pilego : SENASA
Dependencia : SENASA

OBJETIVO GENERAL (1) : Contribuir a la competitividad del productor agrario previniendo y reduciendo el efecto de plagas y enfermedades de importancia económica, así como lograr la apertura de mercados y la excelencia en la atención de los servicios permanentes en términos de oportunidad y eficiencia.
PROGRAMA PRESUPUESTAL: MEJORA DE LA INOCUIDAD AGROALIMENTARIA
MOQUEGUA

| Indicador de Resultado (3) | Línea de Acción | Codigo presup. Producto (5) | Codigo presup. Actividad (6) | Indicador de Producto (7) | Categoría Presupuestal (8) | Codigo de Programa (9) | U.M. (10) | Meta Física Anual (11) | Meta Física Anual modif. | Meta Física Trimestral | EJECUCION FISICA | | | EJECUCION PRESUPUESTAL | | | % de avance anual | | |
|---|--|-----------------------------|------------------------------|---|----------------------------|------------------------|-------------------------------|------------------------|--------------------------|------------------------|----------------------|---------------------|------------------|---------------------------------|---------------------------------|----------------------|-------------------|---------------------|----|
| | | | | | | | | | | | Ejecución Trimestral | Ejecución acumulada | % de avance Trim | Presupuesto Institucional (PIA) | Presupuesto Institucional (PIM) | Ejecución Trimestral | | Ejecución acumulada | |
| Reducción del porcentaje de alimentos agropecuarios primarios contaminados en establecimientos de procesamiento primario, por encima del límite permitido aprobado por el Codex Alimentarius. | Actores de la cadena agroalimentaria aplicando buenas practicas de produccion, higiene, procesamiento, almacenamiento y distribución | 3000065 | 5.000,162 | Autorización en la cadena agroalimentaria | PP | 041 | Registro | 14 | 14 | 3 | 6 | 9 | 200 | 64 | 83.813 | 77.271 | 6.494 | 36.631 | 47 |
| | | | | | | | | 38 | 38 | 9 | 10 | 48 | 111 | 126 | 1.368 | 75.604 | 16.490 | 71.963 | 95 |
| | | | | | | | | 350 | 350 | 100 | 18 | 395 | 18 | 113 | 14.658 | 13.954 | 794 | 10.660 | 80 |
| | | | | | | | | 4 | 4 | 1 | 1 | 4 | 100 | 100 | 1.714 | 1.884 | 0 | 0 | 0 |
| Reducción del porcentaje de piensos contaminados en establecimientos de procesamiento primario, por encima del límite permitido aprobado por el Codex Alimentarius. | Consumidores informados sobre alimentos agropecuarios primarios y piensos que cumplen con estándares sanitarios (inocuos) | 3000527 | 5.000,370 | Seguimiento de inocuidad de alimentos agropecuarios primarios y piensos | PP | 041 | Persona o producto controlado | 4 | 4 | 1 | 1 | 4 | 100 | 100 | 1.714 | 1.884 | 0 | 0 | 0 |
| | | | | | | | | 4 | 4 | 1 | 1 | 4 | 100 | 100 | 1.714 | 1.884 | 0 | 0 | 0 |
| TOTAL PRESUPUESTO | | | | | | | | 101.543 | 101.543 | 23.778 | 101.543 | 100 | 100 | 101.543 | 101.543 | 23.778 | 19.224 | 0 | |



SEGUIMIENTO TRIMESTRAL DEL PLAN OPERATIVO INSTITUCIONAL
CUARTO TRIMESTRE DEL AÑO 2016Pliego : SENASA
Dependencia : SENASAOBJETIVO GENERAL (1) : Contribuir a la competitividad del productor agrario previniendo y reduciendo el efecto de plagas y enfermedades de importancia económica, así como lograr la apertura de mercados y la excelencia en la atención de los servicios permanentes en términos de oportunidad y eficiencia.
PROGRAMA PRESUPUESTAL: MEJORA DE LA SANIDAD VEGETAL
PASCO

| Objetivo Específico (1) | Proteger y mejorar el patrimonio fitosanitario | Código Proyecto (2) | Código Presupuesto Actividad (3) | Indicador de Productor (4) | Categoría Presupuestal (5) | Código de Programa (6) | U.M. (10) | Meta Física Anual (11) | Meta Física Anual modif. | Meta Física Trimestral | Ejecución Física | | | Ejecución Presupuestal | | | % de avance anual | | |
|--|--|---------------------|----------------------------------|--|----------------------------|------------------------|---------------------------|------------------------|--------------------------|------------------------|----------------------|---------------------|-------------------|------------------------|---------------------------------|---------------------------------|-------------------|----------------------|---------------------|
| | | | | | | | | | | | Ejecución Trimestral | Ejecución acumulada | % de avance Trim. | % de avance anual | Presupuesto Institucional (PIA) | Presupuesto Institucional (PIM) | | Ejecución Trimestral | Ejecución acumulada |
| Reducción de la pérdida anualmente por la presencia de plagas en plantas empesadoras | | | | | | | | | | | | | | | | | | | |
| | | | | | | | | | | | | | | | | | | | |
| Reducción de la pérdida anualmente por la presencia de plagas en plantas empesadoras | Productores agrícolas con menor presencia de plagas priorizadas | 300038 | 500189 | Control y erradicación de plagas priorizadas | PP | 0040 | Hectarea | 3865 | 3757 | 210 | 64 | 3,663 | 30 | 97 | 381,729 | 357,272 | 84,394 | 349,628 | 98 |
| | | | | | | | | | | | | | | | | | | | |
| Reducción de la pérdida anualmente por la presencia de plagas en plantas empesadoras | Productores agrícolas con cultivos protegidos de la introducción y dispersión de plagas reglamentadas. | 3000525 | 5001309 | Vigilancia fitosanitaria de plagas no presentes. | PP | 0040 | Hectarea | 24 | 12 | 3 | 2 | 8 | 67 | 67 | 7,185 | 23,417 | 6,256 | 19,427 | 83 |
| | | | | | | | | | | | | | | | | | | | |
| | | | | | | | TOTAL PRESUPUESTO: | 416,794 | 416,032 | 106,122 | 426,624 | | | | | | | | |



Formulario N° 2

SEGUIMIENTO TRIMESTRAL DEL PLAN OPERATIVO INSTITUCIONAL

CUARTO TRIMESTRE DEL AÑO 2016

Pilego : SENASA
 Dependencia : SENASA

OBJETIVO GENERAL (1) : Contribuir a la competitividad del productor agrario premitiendo y reduciendo el efecto de plagas y enfermedades de importancia económica, así como lograr la apertura de mercados y la excelencia en la atención de los servicios permanentes en términos de oportunidad y eficiencia.
 PROGRAMA PRESUPUESTAL: MEJORA DE LA SANIDAD ANIMAL
 PASO

OBJETIVO ESPECIFICO (1): Proteger y mejorar el patrimonio zootécnico

| Indicador de Resultados (2) | Línea de Acción | Codigo Producto (5) | Codigo Previa Actividad (6) | Indicador de Producto (7) | Categoría Presupuestal (8) | Codigo de Programa (9) | UM (10) | Meta Física Anual (11) | Meta Física Anual modif. | Meta Física Trimestral | EJECUCION FISICA | | | EJECUCION PRESUPUESTAL | | | % de ejecución anual | |
|---|-----------------|---------------------|--|---------------------------|----------------------------|------------------------|---------|------------------------|--------------------------|------------------------|----------------------|---------------------|-------------------|---------------------------------|---------------------------------|----------------------|----------------------|---------------------|
| | | | | | | | | | | | Ejecución Trimestral | Ejecución acumulada | % de avance Trim. | Presupuesto Institucional (PIA) | Presupuesto Institucional (PII) | Ejecución Trimestral | | Ejecución acumulada |
| Reducir en 5 % de animales enfermos detectados en mataderos, sobre la línea de base ** | | | | | | | | | | | | | | | | | | |
| | | | | | | | | | | | | | | | | | | |
| Productores pecuarios con animales protegidos de la introducción y diseminación de enfermedades reglamentadas | 3000059 | 5001307 | Control de importación, tránsito internacional y movimiento interno de mercancías pecuarias | PP | 0039 | Diplomen | 3.360 | 3.360 | 840 | 1.056 | 4.037 | 126 | 120 | 54.033 | 54.040 | 14.434 | 50.924 | 94 |
| Productores pecuarios con menor presencia de enfermedades en sus animales | 3000523 | 5004169 | Combinación del proyecto UE 002 en Control y Erradicación de enfermedades en los animales (pecuinos) | PP | 0039 | Animal atendido | 42.926 | 42.926 | 10.801 | 21.170 | 70.057 | 198 | 183 | 288.828 | 283.987 | 69.433 | 255.888 | 97 |
| | | | | PP | 0039 | Animal atendido | 23.760 | 47.520 | 11.880 | 8.719 | 33.318 | 73 | 70 | 96.301 | 148.056 | 46.632 | 148.093 | 100 |
| | | | Vigilancia de enfermedades en los animales | PP | 0039 | Animal | 3.193 | 3.193 | 377 | 964 | 1.887 | 266 | 59 | 64.082 | 53.766 | 18.775 | 47.919 | 89 |
| TOTAL PRESUPUESTAL | | | | | | | | 534.815 | 537.204 | 148.585 | 514.287 | | | | | | | |



Pliego : SEMASA
 Dependencia : SEMASA

Folleto N° 2
 SEGUIMIENTO TRIMESTRAL DEL PLAN OPERATIVO INSTITUCIONAL
 CUARTO TRIMESTRE DEL AÑO 2016

PROGRAMA PRESUPUESTAL: MEJORA DE LA INOCUIDAD AGROALIMENTARIA

OBJETIVO ESPECIFICO (3): Garantizar la calidad de los insumos de uso agropecuario y la autenticidad de la producción orgánica y contribuir con la inocuidad alimentaria

| Indicador de Resultado (2) | Línea de Acción | Código Presup. Producto (5) | Código Presup. Actividad (6) | Indicador de Producto (7) | Categoría Presup. al (8) | Código de Programa (9) | UM (10) | Meta (100) Anual (11) | Meta (100) Anual modif. | Meta (100) Trimestral | EJECUCIÓN FISICA | | | EJECUCIÓN PRESUPUESTAL | | | % de avance anual | | |
|---|--|-----------------------------|------------------------------|--|--------------------------|------------------------|---------------|-----------------------|--|-----------------------|----------------------|---------------------|-------------------|------------------------|-----------------------------------|-----------------------------------|-------------------|----------------------|---------------------|
| | | | | | | | | | | | Ejecución Trimestral | Ejecución acumulada | % de avance Trim. | % de avance anual | Presupuesto (Institucional) (P/A) | Presupuesto (Institucional) (P/M) | | Ejecución Trimestral | Ejecución acumulada |
| Reducción del porcentaje de alimentos agropecuarios primarios contaminados en establecimientos de procesamiento primario, por encima del límite permitido aprobado por el Codex Alimentarius. | Acidez de la cadena agroalimentaria aplicada buenas prácticas de producción, higiene, procesamiento, almacenamiento y distribución | 3000065 | 5000162 | Autorización en la cadena agroalimentaria | PP | 041 | Registro | 15 | 15 | 0 | 2 | 16 | 0 | 107 | 82,937 | 55,060 | 10,789 | 44,036 | 80 |
| | | | | | | | | 74 | 74 | 11 | 11 | 93 | 100 | 126 | 5,907 | 53,018 | 13,309 | 52,147 | 98 |
| | | | | | | | | 380 | 380 | 120 | 102 | 320 | 85 | 91 | 14,174 | 12,601 | 1,623 | 12,535 | 99 |
| Reducción del porcentaje de alimentos agropecuarios primarios contaminados en establecimientos de procesamiento primario, por encima del límite permitido aprobado por el Codex Alimentarius. | Consumidores informados sobre alimentos agropecuarios primarios y paises que cumplen con estándares sanitarios (inocuos) | 3000527 | 5000370 | Seguimiento de inocuidad de alimentos agropecuarios primarios y paises | PP | 041 | óculo control | 5 | 5 | 1 | 1 | 5 | 100 | 100 | 2,251 | 0,796 | 1,823 | 6,735 | 99 |
| | | | | | | | | 5000164 | Compañía de Sensibilización a consumidores | PP | 041 | Persona | 380 | 380 | 120 | 102 | 320 | 85 | 91 |
| TOTAL PRESUPUESTO | | | | | | | | 105,289 | 122,475 | 27,244 | 115,733 | | | | | | | | |



Formulario N° 2
SEGUIMIENTO TRIMESTRAL DEL PLAN OPERATIVO INSTITUCIONAL
CUARTO TRIMESTRE DEL AÑO 2016

Pilago : SENASA
Dependencia : SENASA

OBJETIVO GENERAL (1) : Contribuir a la competitividad del productor agrario previniendo y reduciendo el efecto de plagas y enfermedades de importancia económica, así como lograr la apertura de mercados y la excelencia en la atención de los servicios permanentes en términos de oportunidad y eficiencia.
PROGRAMA PRESUPUESTAL: MEJORA DE LA SANIDAD ANIMAL
PIURA

| Indicador de Resultado (3) | Línea de Acción | Codigo Proyecto (5) | Codigo Presupuesto Actividad (6) | Indicador de Producto (7) | Categoría Presupuestal (8) | Codigo Programa (9) | U.M.(10) | Meta Física Anual (11) | Meta Física Anual modif. trimestral | Meta Física Trimestral | Ejecución Física | | | Ejecución Presupuestal | | | % de avance anual | | | | | | | | | | | | | | | | | | | | | | | | | | | | | | | | | | |
|--|-----------------|---------------------|----------------------------------|---|----------------------------|---------------------|-----------------|---|-------------------------------------|------------------------|----------------------|---------------------|-------------------|------------------------|--------------------------------|---------------------------------|-------------------|----------------------|---|---------|--------|---------|----|--|--|--|--|--|--|--|--|--|--|--|--|---|---|------|--------|--------|--------|--------|-------|--------|--------|-----|-----------|-----------|---------|-----------|---------|
| | | | | | | | | | | | Ejecución Trimestral | Ejecución acumulada | % de avance Trim. | % de avance Anual | Presupuesto Institucional (PI) | Presupuesto Institucional (PII) | | Ejecución Trimestral | Ejecución acumulada | | | | | | | | | | | | | | | | | | | | | | | | | | | | | | | | |
| Reducir en 6 % de animales enfermos detectados en mataderos, sobre la línea de base. | | | | | | | | | | | | | | | | | | | | | | | | | | | | | | | | | | | | | | | | | | | | | | | | | | | |
| | | | | | | | | | | | | | | | | | | | Reducir el 8 % de animales enfermos reportados en campo | | | | | | | | | | | | | | | | | | | | | | | | | | | | | | | | |
| | | | | | | | | | | | | | | | | | | | | | | | | | | | | | | | | | | | | Control de importación, tránsito internacional y movimiento interno de mercancías pecuarias | PP | 0039 | Declam | 6.001 | 6.601 | 1.550 | 2.219 | 7.950 | 134 | 120 | 1.061.461 | 1.173.460 | 310.760 | 1.167.879 | 100 |
| | | | | | | | | | | | | | | | | | | | | | | | | | | | | | | | | | | | | | Vigilancia activa zoonosaria de las enfermedades exóticas | PP | 0039 | Animal | 15.322 | 15.322 | 2.200 | 13.100 | 14.408 | 595 | 94 | 364.756 | 196.761 | 32.279 | 182.891 |
| Prevención, control y erradicación de enfermedades en los animales | PP | 0039 | Animal atendido | 245.563 | 245.563 | 104.653 | 133.556 | 345.040 | 128 | 141 | 775.394 | 521.277 | 204.462 | 508.746 | 98 | | | | | | | | | | | | | | | | | | | | | | | | | | | | | | | | | | | | |
| Control de mecancas pecuarias para la exportación | | | | Continuación del proyecto UE 002 en Control Y Erradicación de enfermedades en los animales [porcinos] | PP | 0039 | Animal atendido | 71.280 | 142.560 | 35.640 | 56.047 | 235.615 | 163 | 165 | 270.706 | 636.727 | 356.447 | 636.722 | 100 | | | | | | | | | | | | | | | | | | | | | | | | | | | | | | | | |
| | | | | | | | | Vigilancia de enfermedades en los animales | PP | 0039 | Animal | 3.885 | 3.885 | 199 | 2.803 | 3.646 | 1.409 | 94 | 308.736 | 124.347 | 30.018 | 120.570 | 97 | | | | | | | | | | | | | | | | | | | | | | | | | | | | |
| | | | | | | | | Control de mecancas pecuarias para la exportación | PP | 0039 | Declam | 6 | 6 | 2 | 6 | 15 | 300 | 250 | 14.584 | 6.410 | 939 | 3.492 | 54 | | | | | | | | | | | | | | | | | | | | | | | | | | | | |
| TOTAL PRESUPUESTO | | | | | | | | | | | | 27.959.697 | 2.851.002 | 336.915 | 2.692.306 | | | | | | | | | | | | | | | | | | | | | | | | | | | | | | | | | | | | |



Piigo :
Dependencia :

SENASA
SENASA

Formulario N° 2
SEGUIMIENTO TRIMESTRAL DEL PLAN OPERATIVO INSTITUCIONAL
CUARTO TRIMESTRE DEL AÑO 2016

OBJETIVO GENERAL (1) : Contribuir a la competitividad del productor agrario previniendo y reduciendo el efecto de plagas y enfermedades de importancia económica, así como lograr la apertura de mercados y la excelencia en la atención de los servicios permanentes en términos de oportunidad y eficiencia.
PROGRAMA PRESUPUESTAL: MEJORA DE LA INOCUIDAD AGROALIMENTARIA
PIURA

| Indicador de Resultado (3) | Línea de Acción | Código INRAUP Producción (5) | Código Proyecto (6) | Indicador de Resultado (7) | Categoría Presupuestal (8) | Código de Programa (9) | UM (10) | Meta Física Anual (11) | Meta Física Anual Modif. (12) | Meta Física Trimestral (13) | Ejecución Física | | | Ejecución Presupuestal | | | | | |
|---|--|------------------------------|---------------------|---|----------------------------|------------------------|----------|------------------------|---|--|---------------------------|--------------------------|-----------------------|------------------------|--------------------------------------|--------------------------------------|---------------------------|--------------------------|------------------------|
| | | | | | | | | | | | Ejecución Trimestral (14) | Ejecución acumulada (15) | % de avance Trim (16) | % de avance anual (17) | Presupuesto Institucional (PIA) (18) | Presupuesto Institucional (PII) (19) | Ejecución Trimestral (20) | Ejecución acumulada (21) | % de avance anual (22) |
| Reducción del porcentaje de alimentos agropecuarios primarios contaminados en establecimientos de procesamiento primario, por encima del límite permitido aprobado por el Codex Alimentarius. | Actores de la cadena agroalimentaria aplicando buenas prácticas de producción, higiene, procesamiento, almacenamiento y distribución | 3000065 | 5000162 | Andarización en la cadena agroalimentaria | PP | 041 | Registro | 52 | 52 | 13 | 25 | 49 | 192 | 94 | 189,249 | 120,483 | 28,880 | 103,195 | 86 |
| | | | | | | | | 3000527 | 5000370 | Vigilancia Sanitaria de Alimentos agropecuarios primarios y plenos | PP | 041 | Establecimiento | 305 | 305 | 72 | 85 | 311 | 118 |
| Reducción del porcentaje de plenos contaminados en establecimientos de procesamiento primario, por encima del límite permitido aprobado por el Codex Alimentarius. | Consumidores informados sobre alimentos agropecuarios primarios y plenos que cumplan con estándares sanitarios (nuevos) | 3000527 | 5000164 | Campaña de Sensibilización a consumidores | PP | 041 | Persona | 350 | 350 | 50 | 0 | 269 | 0 | 77 | 20,274 | 10,130 | 1,404 | 10,248 | 98 |
| | | | | | | | | 5000370 | Seguimiento de frecuencia de alimentos agropecuarios primarios y plenos | PP | 041 | Producto controlado | 75 | 75 | 22 | 17 | 66 | 77 | 88 |
| TOTAL PRESUPUESTO: | | | | | | | | 248,985 | 281,455 | 94,810 | 233,024 | | | | | | | | |



SEGUIMIENTO TRIMESTRAL DEL PLAN OPERATIVO INSTITUCIONAL
CUARTO TRIMESTRE DEL AÑO 2016

Pilego : SEMASA
SEMASA
Dependencia : SEMASA

OBJETIVO GENERAL (1) : Contribuir a la competitividad del productor agrario previniendo y reduciendo el efecto de plagas y enfermedades de importancia económica, así como lograr la apertura de mercados y la excelencia en la atención de los servicios permanentes en términos de oportunidad y eficiencia.
PROGRAMA PRESUPUESTAL: MEJORA DE LA SANIDAD VEGETAL

OBJETIVO ESPECIFICO (3): Proteger y mejorar el patrimonio fitosanitario

| Indicador de Resultado (2) | Línea de Acción | Código Presup. Producto (5) | Código Presup. Actividad (6) | Indicador de Producto (7) | Categoría Presupuestal (8) | Código de Programa (9) | U.H.(10) | Meta física Anual (11) | Meta física Anual modif. trimestral | Meta física Trimestral | EJECUCIÓN FÍSICA | | EJECUCIÓN PRESUPUESTAL | | | % de avance anual | | | | | | | | | | | | | |
|---|---|-----------------------------|------------------------------|--|----------------------------|------------------------|----------|------------------------|-------------------------------------|------------------------|----------------------|---------------------|------------------------|-------------------|---------------------------------|-------------------|---------------------------------|-------------------|---------------------|--|--|--|--|--|--|--|--|--|--|
| | | | | | | | | | | | Ejecución Trimestral | Ejecución acumulada | % de avance Trim. | % de avance anual | Presupuesto Institucional (PII) | | Presupuesto Institucional (PII) | Ejecución Inicial | Ejecución acumulada | | | | | | | | | | |
| Reducción de la pérdida anuales por la presencia de plagas en el país. | Productores agrícolas con menor presencia de plagas priorizadas | 3000038 | 5000189 | Control y erradicación de plagas priorizadas | PP | 0040 | Hacienda | 438 | 2.108 | 217 | 317 | 1.438 | 146 | 68 | 246.337 | 455.284 | 128.054 | 422.889 | 93 | | | | | | | | | | |
| | | | 5001308 | Vigilancia fitosanitaria de plagas presentes. | PP | 0040 | Hacienda | 1.760 | 2.759 | 284 | 368 | 3.457 | 139 | 125 | 125.905 | 177.832 | 45.182 | 168.257 | 95 | | | | | | | | | | |
| | | | 5000297 | Inspección y control del ingreso de plantas, productos vegetales y otros agrícolas reglamentado. | PP | 0040 | Declamen | 15.605 | 4.625 | 4.600 | 1.260 | 7.259 | 27 | 157 | 383.800 | 245.261 | 64.466 | 233.630 | 95 | | | | | | | | | | |
| Productores con capacidad disponible para el cumplimiento de restricciones fitosanitarias de los mercados de exportación. | Productores agrícolas con cultivos protegidos de la introducción y dispersión de plagas reglamentadas | 30000525 | 5001309 | Vigilancia fitosanitaria preventiva de plagas no presentes. | PP | 0040 | Hacienda | 60 | 276 | 69 | 77 | 400 | 112 | 145 | 48.997 | 302.727 | 86.203 | 294.512 | 97 | | | | | | | | | | |
| | | | 5000183 | Certificación fitosanitaria | PP | 0040 | Declamen | 4.030 | 4.030 | 1.265 | 2.394 | 9.335 | 189 | 232 | 104.050 | 169.261 | 54.584 | 153.289 | 91 | | | | | | | | | | |
| TOTAL PRESUPUESTO | | | | | | | | | | | | 3000038 | 1.350.845 | 378.458 | 1.729.278 | | | | | | | | | | | | | | |



Formulario N° 2
SEGUIMIENTO TRIMESTRAL DEL PLAN OPERATIVO INSTITUCIONAL
CUARTO TRIMESTRE DEL AÑO 2016

Piiego : SENASA
Dependencia : SENASA
OBJETIVO GENERAL (1) : Contribuir a la competitividad del productor agrario previniendo y reduciendo el efecto de plagas y enfermedades de importancia económica, así como lograr la apertura de mercados y la excelencia en la atención de los servicios permanentes en términos de oportunidad y eficiencia.
PROGRAMA PRESUPUESTAL: MEJORA DE LA SANIDAD ANIMAL
PIUNO

| Indicador de Resultado (3) | Línea de Acción | Código Presup. Product (5) | Código Presup. Actividad (6) | Indicador de Proceso (7) | Categoría Presupuestal (8) | Código de Programa (9) | U.M.(10) | Meta Física Anual (11) | Meta Física Anual modif. | Meta Física Trimestral | EJECUCION FISICA | | | EJECUCION PRESUPUESTAL | | | % de Avance Anual | | | | | |
|--|---|----------------------------|------------------------------|---|----------------------------|------------------------|-----------------|------------------------|--------------------------|------------------------|----------------------|---------------------|-------------------|---------------------------------|--------------------------------|----------------------|-------------------|---------------------|---|--|--|--|
| | | | | | | | | | | | Ejecución Trimestral | Ejecución acumulada | % de avance Trim. | Presupuesto Institucional (PIA) | Presupuesto Institucional (PM) | Ejecución Trimestral | | Ejecución acumulada | | | | |
| Reducir en 6 % de animales enfermos detectados en mataderos, sobre la línea de base | | | | | | | | | | | | | | | | | | | | | | |
| | | | | | | | | | | | | | | | | | | | Reducir el 8 % de animales enfermos reportados en campo | | | |
| Productores pecuarios con animales protegidos de la introducción y dissemination de enfermedades reglamentadas | 3000059 | 5000186 | 5001307 | Control de importación, tránsito internacional y movimiento interno de mercancías pecuarias | PP | 0039 | Declamem | 9,129 | 9,129 | 2,289 | 3,170 | 12,632 | 138 | 138 | 356,810 | 453,131 | 122,226 | 432,045 | | | | |
| | | | | Vigilancia activa zoonocitaria de las enfermedades exóticas | PP | 0039 | Animal | 1,367 | 1,367 | 0 | 72 | 457 | 0 | 33 | 69,445 | 65,292 | 10,589 | 33,191 | 51 | | | |
| | | | | Prevención, control y erradicación de enfermedades en los animales | PP | 0039 | Animal alejando | 132,481 | 132,481 | 35,636 | 15,984 | 129,630 | 45 | 98 | 326,649 | 271,741 | 75,024 | 259,630 | 95 | | | |
| | Productor pecuario con menor presencia de enfermedades en sus animales | 3000523 | 5004189 | Continuación del proyecto UE-002 en Control y Erradicación de enfermedades en los animales (pachinos) | PP | 0039 | Animal alejando | 30,000 | 60,000 | 15,000 | 14,946 | 59,219 | 100 | 99 | 116,087 | 207,229 | 103,622 | 207,228 | 100 | | | |
| | | | 5005605 | Vigilancia de enfermedades en los animales | PP | 0039 | Animal | 6,443 | 6,443 | 1,068 | 2,769 | 7,992 | 259 | 124 | 200,244 | 275,098 | 75,652 | 257,818 | 94 | | | |
| | Productor pecuario con mercancías pecuarias que cuentan con acceso a mercados | 3000524 | 5000187 | Control de mercancías pecuarias para la exportación | PP | 0039 | Declamem | 2 | 2 | 0 | 1 | 2 | 0 | 100 | 18,346 | 9,571 | 5,272 | 6,037 | 63 | | | |
| TOTAL PRESUPUESTO | | | | | | | | | | | | 1,016,581 | 1,324,092 | 352,445 | 1,194,947 | | | | | | | |



Formulario N° 2
SEGUIMIENTO TRIMESTRAL DEL PLAN OPERATIVO INSTITUCIONAL
CUARTO TRIMESTRE DEL AÑO 2016

Piñogo : SENASA
 Dependencia : SENASA
 OBJETIVO GENERAL (1) : Contribuir a la competitividad del productor agrario previniendo y reduciendo el efecto de plagas y enfermedades de importancia económica, así como lograr la apertura de mercados y la excelencia en la atención de los servicios permanentes en términos de oportunidad y eficiencia.
 PROGRAMA PRESUPUESTAL : MEJORA DE LA INOCUIDAD AGROALIMENTARIA
 PUNO

| Indicador de Resultado (1) | Línea de Acción | Código Presup. Producto (2) | Código Presup. Actividad (3) | Indicador de Proceso (7) | Categoría Presupuestal (8) | Código de Programa (9) | UM (10) | Meta Física Anual (11) | Meta Física Anual Modif. (12) | Meta Física Trimestral (13) | Ejecución Física | | | Ejecución Presupuestal | | | % de avance anual | | |
|---|---|-----------------------------|------------------------------|---|----------------------------|------------------------|---------------------|------------------------|-------------------------------|-----------------------------|----------------------|---------------------|-----------------|------------------------|---------------------------------|---------------------------------|-------------------|----------------------|---------------------|
| | | | | | | | | | | | Ejecución Trimestral | Ejecución acumulada | % de avance T/m | % de avance anual | Presupuesto Institucional (PIA) | Presupuesto Institucional (PMI) | | Ejecución Trimestral | Ejecución acumulada |
| Reducción del porcentaje de alimentos contaminados en establecimientos de procesamiento primario, por encima del límite permitido aprobado por el Codex Alimentarius. | Atores de la cadena agroalimentaria aplicando buenas prácticas de producción, higiene, procesamiento, almacenamiento y distribución | 3000095 | 5000162 | Autorización en la cadena agroalimentaria | PP | 041 | Registro | 25 | 25 | 2 | 14 | 62 | 700 | 248 | 145.831 | 102.460 | 31.298 | 76.819 | 75 |
| | | | 5001311 | Vigilancia Sanitaria de Alimentos agropecuarios primarios y piensos | PP | 041 | Establecimiento | 285 | 285 | 75 | 1.151 | 2.474 | 1.535 | 888 | 24.118 | 135.695 | 32.288 | 130.391 | 96 |
| | | | 5000164 | Campaña de Sensibilización a consumidores | PP | 041 | Persona | 400 | 400 | 100 | 162 | 1.042 | 162 | 261 | 16.309 | 11.693 | 1.015 | 11.534 | 99 |
| Reducción del porcentaje de piensos contaminados en establecimientos de procesamiento primario, por encima del límite permitido aprobado por el Codex Alimentarius. | Consumidores informados sobre alimentos agropecuarios primarios y piensos que cumplan con estándares sanitarios (nocuos) | 3000527 | 5000370 | Seguimiento de inocuidad de piensos | PP | 041 | Producto controlado | 20 | 20 | 2 | 8 | 22 | 408 | 110 | 11.372 | 11.282 | 0 | 0 | 0 |
| | | | TOTAL PRESUPUESTO | | | | | | | | | | | | | | | | |



Formulario N° 2

SEGUIMIENTO TRIMESTRAL DEL PLAN OPERATIVO INSTITUCIONAL
CUARTO TRIMESTRE DEL AÑO 2016

Pilgo : SENASA
Dependencia : SENASA

OBJETIVO GENERAL (1) : Contribuir a la competitividad del productor agrario previniendo y reduciendo el efecto de plagas y enfermedades de importancia económica, así como lograr la apertura de mercados y la excelencia en la atención de los servicios permanentes en términos de oportunidad y eficiencia.
PROGRAMA PRESUPUESTAL: MEJORA DE LA SANIDAD VEGETAL
SAN MARTIN

| OBJETIVO ESPECIFICO (1): Proteger y mejorar el patrimonio fitosanitario | Indicador de Resultado (3) | Línea de Acción | Código presup. Producto (5) | Código presup. Actividad (6) | Indicador de Producto (7) | Categoría Presup. (a) (4) | Código de Programa (8) | UM (10) | Matrícula Anual (11) | Mata Física Anual modif. (12) | Mata Física Trimestral (13) | EJECUCION FISICA | | | EJECUCION PRESUPUESTAL | | | % de avance anual | | | | | | | |
|---|----------------------------|--|-----------------------------|------------------------------|---|---------------------------|------------------------|----------|----------------------|-------------------------------|-----------------------------|---------------------------|--------------------------|------------------------|------------------------|-------------------------------------|-------------------------------------|-------------------|---------------------------|--------------------------|--|--|--|--|--|
| | | | | | | | | | | | | Ejecución Trimestral (14) | Ejecución acumulada (15) | % de avance Trim. (16) | % de avance anual (17) | Presupuesto Institucional (PA) (18) | Presupuesto Institucional (PI) (19) | | Ejecución Trimestral (20) | Ejecución acumulada (21) | | | | | |
| Reducción de la pérdida anual de plantas empacadoras | | | | | | | | | | | | | | | | | | | | | | | | | |
| | | | | | | | | | | | | | | | | | | | | | | | | | |
| Reducción de la pérdida anual de plantas empacadoras por la presencia de plagas en el país. | | Productores agrícolas con menor presencia de plagas fitozonas | 300038 | | Conten y erradicación de plagas fitozonas | PP | 0040 | Hectarea | 2,515 | 2,803 | 702 | 620 | | | | | | | | | | | | | |
| | | | | | | | | | | | | | | | | | | | | | | | | | |
| | | Productores agrícolas con cultivos protegidos de la introducción y dispersión de plagas reglamentadas. | 500528 | 5001309 | Vigilancia fitosanitaria preventiva de plagas no presentes. | PP | 0040 | Hectarea | 2 | 635 | 159 | 163 | | | | | | | | | | | | | |
| | | | | | Vigilancia fitosanitaria preventiva de plagas no presentes. | PP | 0040 | Hectarea | 60 | 1,428 | 357 | 335 | | | | | | | | | | | | | |
| TOTAL PRESUPUESTO | | | | | | | | | | | | 116750 | 586311 | 126312 | 529335 | | | | | | | | | | |



Formulario N° 2
SEGUIMIENTO TRIMESTRAL DEL PLAN OPERATIVO INSTITUCIONAL
CUARTO TRIMESTRE DEL AÑO 2016

Pilego : SENASA
Dependencia : SENASA

OBJETIVO GENERAL (1) : Contribuir a la competitividad del productor agrario previniendo y reduciendo el efecto de plagas y enfermedades de importancia económica, así como lograr la apertura de mercados y la excelencia en la atención de los servicios permanentes en términos de oportunidad y eficiencia.

PROGRAMA PRESUPUESTAL: MEJORA DE LA SANIDAD ANIMAL

SAN MARTIN

| Indicador de Resultado (3) | Línea de Acción | Codigo Producto (5) | Codigo Presup. Actividad (6) | Indicador de Producto (7) | Categoría Presupuestal (8) | Codigo de Programa (9) | U.M.(10) | Meta Lógica Anual (11) | Meta Física Anual modif. trimestral | Meta Física Trimestral | Ejecución Física | | | Ejecución Presupuestal | | | % de avance anual | | |
|--|---|---------------------|------------------------------|---|----------------------------|------------------------|----------|------------------------|-------------------------------------|------------------------|----------------------|---------------------|------------------|------------------------|---------------------------------|---|-------------------|----------------------|---------------------|
| | | | | | | | | | | | Ejecución Trimestral | Ejecución acumulada | % de avance Trim | % de avance anual | Presupuesto Institucional (PIA) | Presupuesto Institucional (PIH) | | Ejecución Trimestral | Ejecución acumulada |
| Reducir en 6 % de animales enfermos detectados en mataderos, sobre la línea de base ** | Productores pecuarios con animales protegidos de la introducción y diseminación de enfermedades reglamentadas | 3900059 | 5000186 | Control de importación, Fianse internacional y movimiento interno de mercancías pecuarias | PP | 0039 | Dictamen | 5,400 | 5,400 | 1,350 | 1,364 | 5,506 | 101 | 102 | 43,070 | 47,395 | 13,148 | 44,474 | 93 |
| | | | | | | | | | | | | | | | | | | | |
| Prevenición, control y erradicación de enfermedades en los animales | PP | 0039 | Animal diferente | 77,480 | 77,480 | 14,980 | 30,565 | 101,459 | 204 | 131 | 198,346 | 203,343 | 55,505 | 198,578 | 98 | | | | |
| | | | | | | | | | | | | | | | | Contribución del programa UE 002 en Control y Erradicación de enfermedades en los animales (porcinos) | PP | 0039 | Animal atendido |
| Vigilancia de enfermedades en los animales | PP | 0039 | Animal | 4,294 | 4,294 | 15 | 2,784 | 3,385 | 18,500 | 79 | 65,210 | 130,174 | 26,122 | 126,981 | 97 | | | | |
| | | | | | | | | | | | | | | | | TOTAL PRESUPUESTO | | | |



Formulario N° 2
SEGUIMIENTO TRIMESTRAL DEL PLAN OPERATIVO INSTITUCIONAL
CUARTO TRIMESTRE DEL AÑO 2016

Pilego : SENASA
Dependencia : SENASA

OBJETIVO GENERAL (1) : Contribuir a la competitividad del productor agroario previniendo y reduciendo el efecto de plagas y enfermedades de importancia económica, así como lograr la apertura de mercados y la excelencia en la atención de los servicios permanentes en términos de oportunidad y eficiencia.
PROGRAMA PRESUPUESTAL: MEJORA DE LA INOCUIDAD AGROALIMENTARIA
SAN MARTIN

| Indicador de Resultados (6) | Línea de Acción | Código Presupuesto Producto (5) | Código Orzup. Actividad (8) | Indicador de Producto (7) | Categoría Presup. (11) | Código de Programa (9) | UJA (10) | Meta Física Actual (11) | Meta Física Actual modif. (11) | Meta Física Trimestral | EJECUCIÓN FÍSICA | | | EJECUCIÓN PRESUPUESTAL | | | % de avance anual | | | | |
|---|--|---------------------------------|-----------------------------|---|------------------------|------------------------|----------|-------------------------|--------------------------------|------------------------|----------------------|---------------------|-------------------|------------------------|---------------------------------|---------------------------------|-------------------|----------------------|---------------------|--|--|
| | | | | | | | | | | | Ejecución Trimestral | Ejecución acumulada | % de avance Trim. | % de avance anual | Presupuesto Institucional (PIA) | Presupuesto Institucional (PII) | | Ejecución Trimestral | Ejecución acumulada | | |
| Reducción del porcentaje de alimentos agropecuarios primarios contaminados en establecimientos de procesamiento primario, por encima del límite permitido aprobado por el Codex Alimentarius. | Actores de la cadena agroalimentaria aplicando buenas prácticas de producción, higiene, procesamiento, almacenamiento y distribución | 2000065 | 500162 | Autorización en la cadena agroalimentaria | PP | 041 | Registro | 35 | 35 | 8 | 9 | 89 | 113 | 197 | 137,960 | 119,004 | 21,338 | 80,958 | 68 | | |
| | | | | | | | | 92 | 92 | 18 | 33 | 101 | 183 | 110 | 28,313 | 250,527 | 67,679 | 248,108 | 99 | | |
| | | | | | | | | 350 | 350 | 70 | 58 | 352 | 83 | 101 | 24,065 | 8,391 | 1,475 | 7,898 | 94 | | |
| | | | | | | | | 8 | 8 | 2 | 0 | 0 | 0 | 0 | 10,061 | 7,455 | 901 | 3,671 | 49 | | |
| TOTAL PRESUPUESTO | | | | | | | | | | | 200,408 | 388,417 | 91,333 | 340,645 | | | | | | | |



SEGUIMIENTO TRIMESTRAL DEL PLAN OPERATIVO INSTITUCIONAL

CUARTO TRIMESTRE DEL AÑO 2016

Pliego : SENASA
 Dependencia : SENASA

OBJETIVO GENERAL (1) : Contribuir a la competitividad del productor agrario previniendo y reduciendo el efecto de plagas y enfermedades de importancia económica, así como lograr la apertura de mercados y la excelencia en la atención de los servicios permanentes en términos de oportunidad y eficiencia.

PROGRAMA PRESUPUESTAL: MEJORA DE LA SANIDAD VEGETAL

TACNA

OBJETIVO ESPECÍFICO (1): Proteger y mejorar el patrimonio fitosanitario

| Indicador de resultado (6) | Línea de Acción | Codigo Producto (6) | Codigo Presupuesto Actividad (6) | Indicador de Producto (7) | Categoría Presupuestal (8) | Codigo de Programa (9) | U.M.(10) | Meta Física Anual (11) | Meta Física Anual modif. | Meta Física Trimestral | EJECUCIÓN FÍSICA | | | EJECUCIÓN PRESUPUESTAL | | | | | |
|---|---|---------------------|----------------------------------|--|----------------------------|------------------------|----------|--------------------------|--|------------------------|----------------------|---------------------|-------------------|------------------------|--------------------------------|--------------------------------|----------------------|---------------------|-------------------|
| | | | | | | | | | | | Ejecución Trimestral | Ejecución acumulada | % de avance trim. | % de avance anual | Presupuesto Institucional (14) | Presupuesto Institucional (15) | Ejecución Trimestral | Ejecución acumulada | % de avance anual |
| Reducción de la pérdida anuales por la presencia de plagas en plantas empacadoras | Productores agrícolas con menor presencia de plagas priorizadas | 3000038 | 500189 | Control y erradicación de plagas priorizadas | PP | 0040 | Hectarea | 1815 | 1800 | 450 | 447 | 2.229 | 99 | 124 | 57.580 | 646.346 | 163.656 | 815.172 | 98 |
| | | | | | | | | 30 | 30 | 0 | 0 | 100 | 0 | 334 | 166.580 | 122.946 | 32.822 | 120.119 | 98 |
| | | | | | | | | 5303 | 4.590 | 1.590 | 669 | 4.222 | 42 | 92 | 1.030.630 | 1.322.754 | 312.566 | 1.291.534 | 98 |
| | | | | | | | | 29.788 | 29.824 | 9 | 9 | 29.839 | 100 | 100 | 901.042 | 936.221 | 226.021 | 801.337 | 88 |
| Reducción de la pérdida anuales por la presencia de plagas en el país. | Productores con capacidad disponible para el cumplimiento de restricciones fitosanitarias de los mercados de exportación. | 3000526 | 500183 | Certificación fitosanitaria | PP | 0040 | Díctamen | 3.470 | 3.470 | 910 | 1.957 | 6.162 | 215 | 178 | 354.627 | 385.996 | 123.740 | 375.780 | 97 |
| | | | | | | | | 5001809 | Vigilancia fitosanitaria, prevención de plagas no presentes. | PP | 0040 | Hectarea | 29.788 | 29.824 | 9 | 9 | 29.839 | 100 | 100 |
| | | | | | | | | TOTAL PRESUPUESTO | | | 2.510.639 | 3.614.263 | 857.825 | 3.403.642 | | | | | |



Formulario N° 2
SEGUIMIENTO TRIMESTRAL DEL PLAN OPERATIVO INSTITUCIONAL
CUARTO TRIMESTRE DEL AÑO 2016

Pilego : SENASA
Dependencia : SENASA

OBJETIVO GENERAL (1) : Contribuir a la competitividad del productor agrario previniendo y reduciendo el efecto de plagas y enfermedades de importancia económica, así como lograr la apertura de mercados y la excelencia en la atención de los servicios permanentes en términos de oportunidad y eficiencia.
PROGRAMA PRESUPUESTAL: MEJORA DE LA INOCUIDAD AGROALIMENTARIA

TACNA
OBJETIVO ESPECÍFICO (3) : Garantizar la calidad de los insumos de uso agropecuario y la autenticidad de la producción orgánica y contribuir con la inocuidad alimentaria

| Indicador de Resultado (6) | Línea de Acción | Código Proyecto (9) | Código Presup. Actividad (9) | Indicador de Producto (7) | Categoría Presupuestal (8) | Código de Programa (9) | U.M.(10) | Meta Física Anual (11) | Meta Física Anual modif. | Meta Física Trimestral | EJECUCIÓN FÍSICA | | | | EJECUCIÓN PRESUPUESTAL | | | | |
|---|-----------------|---------------------|------------------------------|---------------------------|----------------------------|------------------------|----------|------------------------|--------------------------|------------------------|----------------------|---------------------|-----------------|-------------------|---------------------------------|---------------------------------|----------------------|---------------------|-------------------|
| | | | | | | | | | | | Ejecución Trimestral | Ejecución acumulada | % de avance Trm | % de avance anual | Presupuesto Institucional (PIA) | Presupuesto Institucional (PII) | Ejecución Trimestral | Ejecución acumulada | % de avance Anual |
| Reducción del porcentaje de alimentos agropecuarios primarios contaminados en establecimientos de procesamiento primario, por encima del límite permitido aprobado por el Codex Alimentarius. | | | | | | | | | | | 18 | 40 | 800 | 167 | 100,305 | 114,084 | 19,035 | 68,654 | 60 |
| | | | | | | | | | | | 43 | 227 | 90 | 111 | 23,017 | 151,323 | 40,275 | 142,851 | 94 |
| | | | | | | | | | | | 39 | 483 | 35 | 132 | 17,353 | 7,867 | 6,585 | 7,714 | 98 |
| Reducción del porcentaje de piensos contaminados en establecimientos de procesamiento primario, por encima del límite permitido aprobado por el Codex Alimentarius. | | | | | | | | | | | 2 | 8 | 100 | 100 | 1,532 | 740 | 0 | 526 | 71 |
| | | | | | | | | | | | 2 | 8 | 100 | 100 | 1,532 | 740 | 0 | 526 | 71 |
| TOTAL PRESUPUESTO | | | | | | | | | | | 16,297 | 21,014 | 66,935 | 21,014 | 21,014 | 71 | | | |



Formulario N° 2
SEGUIMIENTO TRIMESTRAL DEL PLAN OPERATIVO INSTITUCIONAL
CUARTO TRIMESTRE DEL AÑO 2016


Pilego : SEMASA
Dependencia : SEMASA

OBJETIVO GENERAL (1) : Contribuir a la competitividad del productor agrario prefinanciando y reduciendo el efecto de plagas y enfermedades de importancia económica, así como lograr la apertura de mercados y la excelencia en la atención de los servicios permanentes en términos de oportunidad y eficiencia.

PROGRAMA PRESUPUESTAL: MEJORA DE LA SALUD ANIMAL

TUBES

| Indicador de Resultado (3) | Línea de Acción | Código Presupuesto (5) | Código Presupuesto Actividad (6) | Indicador de Producto (7) | Categoría Presupuestal (8) | Código de Programa (9) | UM (10) | Meta Línea Anual (11) | Meta Física Anual Modif. | Meta Física Trimestral | Ejecución Trimestral | EJECUCIÓN FÍSICA | | | EJECUCIÓN PRESUPUESTAL | | | % de avance anual | |
|--|-----------------|------------------------|----------------------------------|--|----------------------------|------------------------|---------|--------------------------|--|------------------------|----------------------|---------------------|-------------------|-------------------|--------------------------------|---|----------------------|-------------------|---------------------|
| | | | | | | | | | | | | Ejecución acumulada | % de avance Trim. | % de avance anual | Presupuesto Institucional (PI) | Presupuesto Institucional Trimestral (PI) | Ejecución Trimestral | | Ejecución acumulada |
| Reducir en 6 % de animales enfermos detectados en mataderos, sobre la línea de base | | | | | | | | | | | | | | | | | | | |
| | | | | | | | | | | | | | | | | | | | |
| Productores pecuarios con animales protegidos de la introducción y eliminación de enfermedades reglamentadas | | | | Vigilancia médica zoonosaria de las enfermedades exóticas | PP | 0039 | Animal | 3,328 | 3,328 | 728 | 523 | 2,368 | 72 | 71 | 188,080 | 67,043 | 10,259 | 61,267 | 91 |
| | | | | | | | | 48,300 | 48,360 | 24,430 | 17,386 | 37,639 | 0 | 78 | 268,061 | 270,015 | 88,076 | 290,259 | 93 |
| Productores pecuarios con menor presencia de enfermedades en sus animales | | 3000523 | 5004169 | Continuación del proyecto UE 002 en Control y Erradicación de enfermedades en los animales (proyectos) | PP | 0039 | Animal | 6,000 | 12,000 | 3,000 | 4,000 | 19,417 | 133 | 192 | 38,334 | 68,459 | 22,070 | 66,468 | 100 |
| | | | | | | | | 5005605 | Vigilancia de enfermedades en los animales | PP | 0039 | Animal | 572 | 572 | 106 | 20 | 387 | 19 | 88 |
| Productores pecuarios con mercancías pecuarias que cuentan con acceso a mercados | | 3000524 | 5000187 | Control de mercancías pecuarias para la exportación | PP | 0039 | Dicmen | 2 | 2 | 0 | 0 | 0 | 0 | 0 | 22,427 | 6,535 | 0 | 152 | 2 |
| | | | | | | | | TOTAL PRESUPUESTO | | | | | | | | | | | |
| | | | | | | | | | | | | 184,335 | 760,374 | 201,533 | 706,031 | | | | |



Formulario N° 2
SEGUIMIENTO TRIMESTRAL DEL PLAN OPERATIVO INSTITUCIONAL
CUARTO TRIMESTRE DEL AÑO 2016

Pleigo : SEMASA
 Dependencia : SEMASA
 OBLATIVO GENERAL (1) : Contribuir a la competitividad del productor agrario previniendo y reduciendo el efecto de plagas y enfermedades de importancia económica, así como lograr la apertura de mercados y la excelencia en la atención de los servicios permanentes en términos de oportunidad y eficiencia.
 PROGRAMA PRESUPUESTAL: MEJORA DE LA INOCUIDAD AGROALIMENTARIA
 TUMBES

| Indicador de Resultado (8) | Línea de Acción | Codigo presupuesto Producto (8) | Codigo presupuesto Actividad (8) | Indicador de Producto (7) | Categoría Presupuestal (8) | Codigo de Programa (9) | LMI (10) | Meta física Anual (11) | Meta Física Anual modif. | Meta Física Trimestral | Ejecución Trimestral | EJECUCIÓN FISICA | | | | EJECUCIÓN PRESUPUESTAL | | | | % de exerce Anual | |
|--|---|---------------------------------|----------------------------------|---|----------------------------|------------------------|----------|------------------------|--------------------------|------------------------|----------------------|---------------------|--------------------|-------------------|--------------------|------------------------|----------------------|---------------------|-------------------|-------------------|---|
| | | | | | | | | | | | | Ejecución acumulada | n de avances Trim. | % de avance anual | Prestaciones (P/A) | Prestaciones (P/A) | Ejecución Trimestral | Ejecución acumulada | % de exerce Anual | | |
| Reducción del porcentaje de alimentos agropecuarios primarios contaminados en establecimientos de procesamiento primario, por encima del límite permitido aprobada por el Comité Alimentarius. | | | | | | | | | | | | | | | | | | | | | |
| | | | | | | | | | | | | | | | | | | | | | |
| 5001311 | Vigilancia Sanitaria de Alimentos agropecuarios primarios y piensos | PP | 041 | Establecimiento | 153 | 153 | 36 | 36 | 151 | 100 | 99 | 2,774 | 31,801 | 12,274 | 28,922 | 91 | | | | | |
| Consumidores informados sobre alimentos agropecuarios primarios y piensos que cumplen con estándares sanitarios (inocuos) | | 3000527 | 5000164 | Campaña de Sensibilización a consumidores | PP | 041 | Persona | 350 | 350 | 50 | 49 | 366 | 98 | 102 | 15,231 | 4,972 | 765 | 1,790 | 36 | | |
| | | | | | | | | | | | | | | | | | | | | 5000370 | Seguimiento de inocuidad de alimentos agropecuarios primarios y piensos |
| TOTAL PRESUPUESTO | | | | | | | | | | | | 73,292 | 118,732 | 20,374 | 87,917 | | | | | | |




Formulario N° 2
SEGUIMIENTO TRIMESTRAL DEL PLAN OPERATIVO INSTITUCIONAL
CUARTO TRIMESTRE DEL AÑO 2016

Pilego : SENASA
Dependencia : SENASA

OBJETIVO GENERAL (1) : Contribuir a la competitividad del productor agrario previniendo y reduciendo el efecto de plagas y enfermedades de importancia económica, así como lograr la apertura de mercados y la excelencia en la atención de los servicios permanentes en términos de oportunidad y eficiencia.
PROGRAMA PRESUPUESTAL: MEJORA DE LA SANIDAD ANIMAL
UCAYALI

| OBJETIVO ESPECÍFICO (1): Proteger y mejorar el patrimonio Zootécnico | Indicador de Resultado (2) | Línea de Acción | Código Proyecto (5) | Código Presup. Actividad (6) | Indicador de Producto (7) | Categoría Presupuestal (8) | Código de Programa (9) | U.M.I. (10) | Meta Física Anual (11) | Meta Física Anual modif. | Meta Física Trimestral | EJECUCIÓN FÍSICA | | | EJECUCIÓN PRESUPUESTAL | | | | | |
|--|--|---|---------------------|------------------------------|---|----------------------------|------------------------|-----------------|------------------------|--------------------------|------------------------|----------------------|---------------------|------------------|------------------------|---------------------------------|---------------------------------|----------------------|---------------------|-------------------|
| | | | | | | | | | | | | Ejecución Trimestral | Ejecución acumulada | % de avance Trm. | % de avance anual | Presupuesto Institucional (PIA) | Presupuesto Institucional (PII) | Ejecución Trimestral | Ejecución acumulada | % de avance anual |
| | Reducir en 6 % de animales enfermos detectados en mataderos, sobre la línea de base ** | | | | | | | | | | | | | | | | | | | |
| | Reducir el 8 % de animales enfermos reportados en campo | | | | | | | | | | | | | | | | | | | |
| | | Productores pecuarios con animales protegidos de la introducción y diseminación de enfermedades reglamentadas | 3000059 | | | | | | | | | | | | | | | | | |
| | | | | 5001186 | Control de importación, tránsito internacional y movimiento interno de mercancías pecuarias | PP | 0039 | Diagnos | 1,140 | 1,140 | 285 | 701 | 2,512 | 246 | 220 | 42,956 | 43,895 | 13,223 | 41,374 | 94 |
| | | | | 5001307 | Vigilancia activa zoonosaria de las enfermedades exóticas | PP | 0039 | Animal | 626 | 626 | 4 | 182 | 910 | 4,550 | 145 | 34,184 | 22,977 | 0 | 1,529 | 7 |
| | | | | 5004169 | Prevención, control y erradicación de enfermedades en los animales | PP | 0039 | Animal atendido | 51,985 | 51,985 | 13,100 | 19,280 | 63,826 | 147 | 123 | 180,514 | 226,686 | 65,296 | 214,316 | 95 |
| | | Productor pecuario con menor presencia de enfermedades en sus animales | 3000523 | | Continuación del proyecto UE 002 en Control y erradicación de enfermedades en los animales (porcinos) | PP | 0039 | Animal atendido | 19,620 | 34,620 | 7,500 | 6,846 | 30,925 | 91 | 89 | 67,771 | 123,225 | 57,575 | 123,222 | 100 |
| | | | | 5005605 | Vigilancia de enfermedades en los animales | PP | 0039 | Animal | 2,402 | 2,402 | 371 | 2,757 | 5,473 | 743 | 228 | 22,694 | 113,761 | 30,195 | 110,184 | 97 |
| TOTAL PRESUPUESTO | | | | | | | | | | | | | | | | 348,119 | 530,544 | 186,289 | 490,625 | |



Formulario N° 2
SEGUIMIENTO TRIMESTRAL DEL PLAN OPERATIVO INSTITUCIONAL
CUARTO TRIMESTRE DEL AÑO 2016

Pilego : SEMASA
Dependencia : SEMASA

OBJETIVO GENERAL (1) : Contribuir a la competitividad del productor agrario previniendo y reduciendo el efecto de plagas y enfermedades de importancia económica, así como lograr la apertura de mercados y la excelencia en la atención de los servicios permanentes en términos de oportunidad y eficiencia.

PROGRAMA PRESUPUESTAL: MEJORA DE LA INOCUIDAD AGROALIMENTARIA

UCAYALI

OBJETIVO ESPECÍFICO (3): Garantizar la calidad de los insumos de uso agropecuario y la autenticidad de la producción orgánica y contribuir con la inocuidad alimentaria

| Indicador de resultado (5) | Línea de Acción | Código presup. Producto (6) | Código presup. Actividad (6) | Indicador de Producto (7) | Categoría Presupuestal (8) | Código de Programa (9) | U.M. (10) | Meta Física Anual (11) | Meta Física Anual modif. | Meta Física Trimestral | Ejecución Trimestral | EJECUCIÓN FÍSICA | | | EJECUCIÓN PRESUPUESTAL | | | % de avance anual | | | |
|---|--|-----------------------------|------------------------------|--|----------------------------|------------------------|---------------------|------------------------|--------------------------|------------------------|----------------------|---------------------|-------------------|-------------------|---------------------------------|---------------------------------|----------------------|-------------------|---------------------|--|--|
| | | | | | | | | | | | | Ejecución acumulada | % de avance Trim. | % de avance anual | Presupuesto Institucional (PIA) | Presupuesto Institucional (PII) | Ejecución Trimestral | | Ejecución acumulada | | |
| Reducción del porcentaje de alimentos agropecuarios primarios contaminados en establecimientos de procesamiento primario, por encima del límite permitido aprobado por el Codex Alimentarius. | Actores de la cadena agroalimentaria aplicando buenas prácticas de producción, higiene, procesamiento, almacenamiento y distribución | 3000065 | 5000162 | Autorización en la cadena agroalimentaria | PP | 041 | Registro | 17 | 17 | 1 | 18 | 78 | 1,800 | 499 | 97,646 | 103,355 | 24,848 | 76,528 | 74 | | |
| | | | | Vigilancia Sanitaria de Alimentos agropecuarios primarios y plenos | PP | 041 | Establecimiento | 58 | 58 | 10 | 11 | 88 | 110 | 117 | 1,840 | 67,064 | 19,895 | 63,369 | 94 | | |
| | | | | Campaña de Sensibilización a consumidores | PP | 041 | Prensa | 350 | 350 | 50 | 523 | 1,069 | 1,058 | 305 | 13,943 | 12,276 | 1,393 | 10,504 | 66 | | |
| | | | | Seguimiento de inocuidad de alimentos agropecuarios primarios y plenos | PP | 041 | Producto controlado | 4 | 4 | 1 | 0 | 0 | 0 | 0 | 2,834 | 2,761 | 0 | 0 | 0 | | |
| TOTAL PRESUPUESTO | | | | | | | | | | | | 16,283 | 18,746 | 46,735 | 150,461 | | | | | | |



Formulario N° 2
SEGUIMIENTO TRIMESTRAL DEL PLAN OPERATIVO INSTITUCIONAL
CUARTO TRIMESTRE DEL AÑO 2016

Pilgo : SENASA
Dependencia : SENASA

OBJETIVO GENERAL (1) : Contribuir a la competitividad del productor agrario previniendo y reduciendo el efecto de plagas y enfermedades de importancia económica, así como lograr la apertura de mercados y la excelencia en la atención de los servicios permanentes en términos de oportunidad y eficiencia.
PROGRAMA PRESUPUESTAL: MEJORA DE LA SANIDAD ANIMAL
VRAE

OBJETIVO ESPECIFICO (2): Proteger y mejorar el patrimonio Zootécnico

| Indicador e Resultado (3) | Línea de Acción | Codigo Producto (5) | Codigo Actividad (6) | Indicador de Producto (7) | Categoría Presupuestal (8) | Codigo de Programa (9) | U.M. (10) | Meta Física Anual (11) | Meta Física Anual modif. | Meta Física Trimestral | Ejecución Física | | | | Ejecución Presupuestal | | | | | | |
|---|-----------------|---------------------|----------------------|---|----------------------------|------------------------|-----------------|------------------------|--------------------------|------------------------|--------------------------|---------------------|-------------------|-------------------|---------------------------------|---------------------------------|----------------------|---------------------|-------------------|---------|----|
| | | | | | | | | | | | Ejecución Trimestral | Ejecución acumulada | % de avance Trim. | % de avance Anual | Presupuesto Institucional (PIA) | Presupuesto Institucional (PII) | Ejecución Trimestral | Ejecución acumulada | % de avance Anual | | |
| Reducir en 6 % de animales enfermos detectados en mataderos, sobre la línea de base | | | | | | | | | | | | | | | | | | | | | |
| Reducir el 8 % de animales enfermos reportados en campo | | | | | | | | | | | | | | | | | | | | | |
| Productores pecuarios con animales protegidos de la introducción y diseminación de enfermedades reglamentadas | | 3000039 | | Control de importación, tránsito internacional y movimiento interno de mercancías pecuarias | PP | 0039 | Díctamen | 12 | 12 | 3 | 0 | 0 | 0 | 0 | 0 | 0 | 19,445 | 12,413 | 3,249 | 8,933 | 72 |
| | | | | Vigilancia activa zootécnica de las enfermedades exóticas | PP | 0039 | Animal | 298 | 298 | 0 | 0 | 0 | 68 | 0 | 12,046 | 31,771 | 8,546 | 31,284 | 98 | | |
| | | | | Prevención, control y erradicación de enfermedades en los animales | PP | 0039 | Animal atendido | 18,970 | 18,970 | 4,720 | 1,342 | 13,880 | 28 | 114,581 | 113,826 | 33,553 | 108,327 | 95 | | | |
| | | | | Continuación del proyecto UE 002 en Control Y Erradicación de enfermedades en los animales (porcinos) | PP | 0040 | Animal atendido | 5,940 | 11,880 | 2,970 | 2,923 | 12,035 | 98 | 21,948 | 39,415 | 21,228 | 39,414 | 100 | | | |
| Productor pecuario con menor presencia de enfermedades en sus animales | | 3000523 | | Vigilancia de enfermedades en los animales | PP | 0039 | Animal | 513 | 513 | 99 | 342 | 399 | 345 | 70 | 46,057 | 27,200 | 0 | 0 | 0 | | |
| | | | | | | | | | | | TOTAL PRESUPUESTO | | | | TOTAL PRESUPUESTO | | | | | | |
| | | | | | | | | | | | 214,077 | | | | 224,425 | | | | 66,576 | 187,956 | |



Formulario N° 2
SEGUIMIENTO TRIMESTRAL DEL PLAN OPERATIVO INSTITUCIONAL
CUARTO TRIMESTRE DEL AÑO 2016

Pilogo : SENASA
Dependencia : SENASA

OBJETIVO GENERAL (1) : Contribuir a la competitividad del productor agrario previniendo y reduciendo el efecto de plagas y enfermedades de importancia económica, así como lograr la apertura de mercados y la excelencia en la atención de los servicios permanentes en términos de oportunidad y eficiencia.

PROGRAMA PRESUPUESTAL: MEJORA DE LA INOCUIDAD AGROALIMENTARIA

VRAE

| Indicador de Resultado (3) | Línea de Acción | Código Presupuesto Producto (5) | Código Presupuesto Actividad (5) | Indicador de Producto (7) | Categoría Presupuestal (8) | Código de Programa (9) | U.M. (10) | Meta Física Anual (11) | Meta Física Anual modif. | Meta Física Trimestral | EJECUCION FISICA | | | EJECUCION PRESUPUESTAL | | | | | | | |
|---|---|---------------------------------|----------------------------------|---|----------------------------|------------------------|-----------|------------------------|--------------------------|------------------------|----------------------|---------------------|------------------|------------------------|---------------------------------|---------------------------------|----------------------|---------------------|--------------------|----------|----|
| | | | | | | | | | | | Ejecución Trimestral | Ejecución acumulada | % de avance Trim | % de avance actual | Presupuesto Institucional (PIA) | Presupuesto Institucional (PII) | Ejecución Trimestral | Ejecución acumulada | % de avance actual | | |
| Reducción del porcentaje de alimentos agropecuarios primarios contaminados en establecimientos de procesamiento primario, por encima del límite permitido aprobado por el Codex Alimentarius. | Consumidores informados sobre alimentos agropecuarios primarios y piensos que cumplan con estándares sanitarios (inocuos) | 3000527 | 5000162 | Autorización en la cadena agroalimentaria | PP | 041 | Registro | 12 | 12 | 1 | 0 | 0 | 0 | 0 | 0 | 0 | 82,306 | 99,164 | 19,594 | 57,389 | 59 |
| | | | | | | | | 52 | 52 | 13 | 0 | 24 | 0 | 46 | 1,700 | 34,472 | 10,302 | 33,547 | 97 | | |
| | | | | | | | | 350 | 350 | 50 | 0 | 154 | 0 | 44 | 12,336 | 792 | 270 | 300 | 39 | | |
| | | | | | | | | 0 | 0 | 0 | 0 | 0 | 0 | 0 | 6,095 | 6,035 | 0 | 0 | 0 | | |
| TOTAL PRESUPUESTO | | | | | | | | 02,437 | 140,463 | 35,766 | 0 | 0 | 0 | 0 | 0 | 6,095 | 6,035 | 0 | 0 | 0 | |

