

Formulario N° 2  
SEGUIMIENTO TRIMESTRAL DEL PLAN OPERATIVO INSTITUCIONAL  
TERCER TRIMESTRE DEL AÑO 2016

Pilgo : SENASA  
Dependencia : SENASA  
PROGRAMA PRESUPUESTAL : MEJORA DE LA SANIDAD ANIMAL  
LIMA CALLAO

Indicador de Resultado (3)	Línea de Acción	Código Proyecto (5)	Código Actividad (6)	Indicador de Producto (7)	Categoría Presupuestal (8)	Código de Programa (9)	U.M.(10)	Meta física Actual (11)	Meta física Actual modif.	Meta física Trimestral	EJECUCION FISICA			EJECUCION PRESUPUESTAL			% de avance anual		
											Ejecución Trimestral	Ejecución acumulada	% de avance Trim	% de avance anual	Presupuesto Institucional (PIA)	Presupuesto Institucional (PII)		Ejecución Trimestral	Ejecución acumulada
Reducir en 5 % de animales enfermos detectados en mercados sobre la línea de base **	Productores pecuarios con animales protegidos de la introducción y diseminación de enfermedades zoonositarias			Conto de importación, tránsito internacional y movimiento interno de mercancías pecuarias	PP	0039	Dietamen	37,988	37,988	9,450	6,847	21,485	72	57	887,397	634,151	160,681	485,187	77
								4,248	4,248	1,529	3,448	6,330	226	149	104,725	70,513	23,548	50,696	72
Reducir a 5 % de animales enfermos reportados en campo	Productor pecuario con menor presencia de enfermedades en sus animales		5004189	Continuación del proyecto UE 002 en Control y Erradicación de enfermedades en los animales (porcinos)	PP	0039	Animal alejado	468,000	468,000	234,000	185,999	619,212	79	132	491,014	2,398,023	472,854	1,742,643	73
								70,280	70,280	24,089	30,887	76,563	128	109	851,365	595,181	16,291	46,783	8
	Productor pecuario con mercancías pecuarias que		5000187	Control de mercancías pecuarias para la exportación	PP	0039	Dietamen	1,815	1,815	495	788	2,435	159	134	440,820	399,813	130,221	318,546	80
<b>TOTAL PRESUPUESTO</b>								<b>4,691,300</b>	<b>4,691,300</b>	<b>1,452,248</b>	<b>3,258,833</b>								



Formulario N° 2  
SEGUIMIENTO TRIMESTRAL DEL PLAN OPERATIVO INSTITUCIONAL  
TERCER TRIMESTRE DEL AÑO 2015


Pliego : SEMASA  
Dependencia : SEMASA

OBJETIVO GENERAL (1) : Contribuir a la competitividad del productor agrario preiniciado y reduciendo el efecto de plagas y enfermedades de importancia económica, así como lograr la apertura de mercados y la excelencia en la atención de los servicios permanentes en términos de oportunidad y eficiencia.

PROGRAMA PRESUPUESTAL: MEJORA DE LA INOCUIDAD AGROALIMENTARIA  
LIMA CALLAO

OBJETIVO ESPECÍFICO (3): Garantizar la calidad de los insumos de uso agropecuario y la autenticidad de la producción orgánica y contribuir con la inocuidad alimentaria

Indicador de Resultado (3)	Línea de Acción	Código Proyecto o (5)	Código Programa/Actividad (9)	Indicador de Producto (7)	Categoría Presupuestal (6)	Código de Programa (9)	U.M. (10)	Meta Física Actual (13)	Meta Física Actual modif. (14)	Meta Física Trimestral (15)	EJECUCIÓN FÍSICA				EJECUCIÓN PRESUPUESTAL				
											Ejecución Trimestral (16)	Ejecución acumulada (17)	% de avance Trim (18)	% de avance anual (19)	Presupuesto Institucional (PIA) (20)	Presupuesto Institucional (PII) (21)	Ejecución Trimestral (22)	Ejecución acumulada (23)	% de avance anual (24)
Reducción del porcentaje de alimentos agropecuarios primarios consumidos en establecimientos de procesamiento primario, por encima del límite permitido aprobado por el Codex Alimentario.	Actores de la cadena agroalimentaria aplicando buenas prácticas de producción, higiene, procesamiento, almacenamiento y distribución	3000065	5000162	Autenticación en la cadena agroalimentaria	pp	041	Registro	2.521	2.521	633	1.203	3.387	180	134	347.765	566.276	68.911	190.265	34
								5000174	Vigilancia Sanitaria de Alimentos agropecuarios primarios y procesos	pp	041	Persona capacitada	1.658	1.658	436	500	1.790	115	108
Reducción del porcentaje de piensos contaminados en establecimientos de procesamiento primario, por encima del límite permitido aprobado por el Codex Alimentario.	Consumidores informados sobre alimentos agropecuarios primarios y piensos que cumplan con estándares sanitarios (Inocuos)	3000527	5000164	Campaña de Sensibilización a consumidores	pp	041	Análisis	600	600	250	134	371	54	62	20.663	49.585	0	1.105	2
								3000527	Seguimiento de inocuidad de alimentos agropecuarios primarios y piensos	pp	041	Persona	140	140	35	45	129	129	92
<b>TOTAL PRESUPUESTO</b>								<b>10.4452</b>	<b>11.44973</b>	<b>233797</b>	<b>148.069</b>								



## SEGUIMIENTO TRIMESTRAL DEL PLAN OPERATIVO INSTITUCIONAL

TERCER TRIMESTRE DEL AÑO 2016


Pliego : SEMASA  
SEMASA

Objetivo General (1) : Contribuir a la competitividad del productor agrario previniendo y reduciendo el efecto de plagas y enfermedades de importancia económica, así como lograr la apertura de mercados y la excelencia en la atención de los servicios permanentes en términos de oportunidad y eficiencia.  
PROGRAMA PRESUPUESTAL: MEJORA DE LA SANIDAD VEGETAL

LORETO

OBJETIVO ESPECÍFICO (1): Proteger y mejorar el patrimonio fitosanitario

Indicador de Resultado (2)	Línea de Acción	Código Presupuesto Producto (5)	Código Presup. Actividad (6)	Indicador de Producto (7)	Categoría Presupuestal (8)	Código Programa (9)	U.M.(10)	Meta Física Anual (11)	Meta Física Anual modif.	Meta Física Trimestral	Ejecución Física				Ejecución Presupuestal				
											Ejecución Trimestral	Ejecución acumulada	% de avance Trim.	% de avance Anual	Presupuesto Institucional (12A)	Presupuesto Institucional (12B)	Ejecución Trimestral	Ejecución acumulada	% de avance Anual
Reducción de la tasa de rechazo en plantas empacadoras.	Productores agrícolas con menor presencia de plagas prioritarias	3000380	5000189	Control y erradicación de plagas prioritarias	PP	0040	Hectarea	358	383	88	88	381	100	97	44.682	100.427	25.737	72.440	72
								640	643	15	15	59	100	9	42.504	124.309	25.480	71.773	58
								8	8	78	2	13	3	163	72.440	104.399	14.764	41.826	40
Reducción de las pérdidas anuales por la presencia de plagas en el país.	Productores agrícolas con cultivos protegidos de la introducción y dispersión de plagas reglamentadas.	3000525	5001308	Vigilancia fitosanitaria de plagas presentes.	PP	0040	Hectarea	60	672	168	223	720	133	107	104.280	237.222	45.654	140.527	59
								5000297	Inspección y control del ingreso de plantas, productos vegetales y otros artículos reglamentados.	5001309	Vigilancia fitosanitaria preventiva de plagas no presentes.	16	33	8	4	130.402	215.274	56.503	144.824
	Productores con capacidad disponible para el cumplimiento de restricciones fitosanitarias de los mercados de exportación.	3000526	5000183	Calificación fitosanitaria	PP	0040	Didamón	820	820	210	16	33	8	4	130.402	215.274	56.503	144.824	67
<b>TOTAL PRESUPUESTO</b>												<b>384.288</b>	<b>781.612</b>	<b>104.139</b>	<b>471.391</b>				




Formulario N° 2  
SEGUIMIENTO TRIMESTRAL DEL PLAN OPERATIVO INSTITUCIONAL  
TERCER TRIMESTRE DEL AÑO 2016

Pliego : SENASA  
 Dependencia : SENASA  
 OBJETIVO GENERAL (1): Contribuir a la competitividad del productor-agrario previniendo y reduciendo el efecto de plagas y enfermedades de importancia económica, así como lograr la apertura de mercados y la excelencia en la atención de los servicios permanentes en términos de oportunidad y eficiencia.  
 PROGRAMA PRESUPUESTAL: MEJORA DE LA SANIDAD ANIMAL  
 LORETO

OBJETIVO ESPECÍFICO (2): Prevenir y mejorar el patrimonio Zoonosanitario

Indicador de Resultados (3)	Línea de Acción	Codigo Proyecto (5)	Codigo Presup. Actividad (6)	Indicador de Producto (7)	Categoría Presupuestal (8)	Codigo de Proyecto (9)	UdA (10)	Meta Física Anual (11)	Meta Física Anual modif.	Meta Física Trimestral	Ejecución Física			Ejecución Presupuestal					
											Ejecución Trimestral	Ejecución acumulada	% de avance Trim.	% de avance anual	Presupuesto Institucional (PIA)	Presupuesto Institucional (PII)	Ejecución Trimestral	Ejecución acumulada	% de avance Anual
Reducir en 8 % de animales enfermos detectados en mataderos, sobre la línea de base.	Productores pecuarios con animales protegidos de la introducción y diseminación de enfermedades zoonosanitarias	3000059	5000186	Control de importación, tránsito internacional y movimiento interno de mercancías pecuarias	PP	0039	Diclamen	902	902	225	427	895	190	98	58,176	41,580	5,964	24,899	60
								1,221	1,221	486	654	1,689	140	122	21,848	32,795	3,253	19,731	60
								5,860	5,860	2,530	1,934	10,198	76	174	58,176	41,580	5,964	24,899	60
								12,219	12,468	6,249	5,368	17,384	86	139	55,604	84,466	15,504	55,099	65
Reducir el 8 % de animales enfermos reportados en campo	Productores pecuarios con menor presencia de enfermedades en sus animales	30000523	5004169	Continuación del proyecto UE 002 en Control y Erradicación de enfermedades en los animales (porcinos)	PP	0039	Animal atendido	1,030	1,030	972	862	8,998	89	873	21,848	32,795	3,253	19,731	60
								60	60	15	6	75	40	125	16,823	8,693	863	3,379	39
											<b>TOTAL PRESUPUESTO</b>		<b>202,476</b>	<b>241,909</b>	<b>34,900</b>	<b>147,779</b>			



Formulario N° 2  
SEGUIMIENTO TRIMESTRAL DEL PLAN OPERATIVO INSTITUCIONAL  
TERCER TRIMESTRE DEL AÑO 2016

Piñero : SEMASA  
Dependencia : SEMASA

OBJETIVO GENERAL (1) : Contribuir a la competitividad del productor agrario previniendo y reduciendo el efecto de plagas y enfermedades de importancia económica, así como lograr la apertura de mercados y la excelencia en la atención de los servicios permanentes en términos de oportunidad y eficiencia.  
PROGRAMA PRESUPUESTAL: MEJORA DE LA INOCUIDAD AGROALIMENTARIA

LORETO

OBJETIVO ESPECÍFICO (3): Garantizar la calidad de los insumos de uso agropecuario y la autenticidad de la producción orgánica y contribuir con la inocuidad alimentaria

Indicador de Resultado (3)	Línea de Acción	Codigo Presup. Producto (5)	Codigo Presup. Actividad (6)	Indicador de Producto (7)	Categoría Presupuestal (8)	Codigo Programa (9)	UM (10)	Meta Física Anual (11)	Meta Física Anual modif. (12)	Meta Física Trimestral (13)	EJECUCIÓN FÍSICA				EJECUCIÓN PRESUPUESTAL					
											Ejecución Trimestral	Ejecución acumulada	% de avance Trm	% de avance anual	Presupuesto Institucional (14)	Presupuesto Institucional (15)	Ejecución Trimestral	Ejecución acumulada	% de avance anual	
Reducción del porcentaje de alimentos agropecuarios primarios contaminados en establecimientos de procesamiento primario por encima del límite permitido aprobado por el Codex Alimentaria.																				
Reducción del porcentaje de piensos contaminados en establecimientos de procesamiento primario, por encima del límite permitido aprobado por el Codex Alimentaria.	Actores de la cadena agroalimentaria, aplicando buenas prácticas de producción, higiene, procesamiento, almacenamiento y distribución	3000065	5000162	Autorización en la cadena agroalimentaria	PP	041	Registro	18	16	4	3	9	75	56	67,194	121,874	13,530	34,245	28	
			5001311	Vigilancia Sanitaria de Alimentos agropecuarios primarios y piensos	PP	041	Establecimiento	54	54	14	18	44	129	81	67,330	62,330	17,945	54,775	88	
Consumidores informados sobre alimentos agropecuarios primarios y piensos que cumplen con estándares sanitarios (frecués)		3000527	5000164	Campaña de Sensibilización a consumidores	PP	041	Persona	350	350	150	711	1,105	474	316	9,131	3,968	0	220	6	
			5000370	Seguimiento de inocuidad de insumos agropecuarios primarios y piensos	PP	041	Producto controlado	36	36	9	0	1	0	3	275	5,753	800	5,600	97	
<b>TOTAL PRESUPUESTO</b>								<b>141,830</b>	<b>141,830</b>	<b>12,275</b>	<b>141,830</b>	<b>141,830</b>	<b>12,275</b>	<b>54,845</b>						





SEGUIMIENTO TRIMESTRAL DEL PLAN OPERATIVO INSTITUCIONAL

TERCER TRIMESTRE DEL AÑO 2016

Piango : SENASA  
 Dependencia : SENASA

OBJETIVO GENERAL (1) : Contribuir a la competitividad del productor agrario previniendo y reduciendo el efecto de plagas y enfermedades de importancia económica, así como lograr la apertura de mercados y la excelencia en la atención de los servicios permanentes en términos de oportunidad y eficiencia.

PROGRAMA PRESUPUESTAL: MEJORA DE LA SANIDAD VEGETAL

MADRE DE DIOS

OBJETIVO ESPECÍFICO (1): Proteger y mejorar el patrimonio fitosanitario																					
Indicador de Resultado (3)	Línea de Acción	Código Presupuesto Producto (5)	Código Presupuesto Actividad (6)	Indicador de Producto (7)	Categoría Presupuestal (8)	Código de Programa (9)	U.M. (10)	Meta Física Anual (11)	Meta Física Anual Indif.	Meta Física Trimestral	EJECUCIÓN FÍSICA				EJECUCIÓN PRESUPUESTAL						
											Ejecución Trimestral	Ejecución acumulada	% de avance Trim.	% de avance anual	Presupuesto Institucional (PI)	Presupuesto Institucional (PI)	Ejecución Trimestral	Ejecución acumulada	% de avance anual		
Reducción de la tasa de rechazo en plantas empaquetadas.																					
Reducción de la pérdidas anuales por la presencia de plagas en el país.																					
	Productores agrícolas con menor presencia de plagas prioritarias	300038	5000189	Control y erradicación de plagas prioritarias	PP	0040	Hectárea	600	600	150	221	778	147	130	77.060	91.628	22.247	62.052	68		
			5001308	Vigilancia fitosanitaria de plagas presentes.	PP	0040	Hectárea	600	603	0	600	603	#DIV/0!	100	37.054	87.449	20.995	58.908	67		
	Productores agrícolas con cultivos protegidos de la introducción y dispersión de plagas reglamentadas.	3000525	5000297	Inspección y control del ingreso de plantas, productos vegetales y otros artículos reglamentado.	PP	0040	Diciamen	445	445	20	58	306	290	69	24.320	42.097	9.013	23.216	55		
			5001309	Vigilancia fitosanitaria preventiva de plagas no presentes.	PP	0040	Hectárea	24	264	66	83	404	126	153	92.568	223.547	38.747	129.836	58		
<b>TOTAL PRESUPUESTO</b>											<b>231.102</b>	<b>444.724</b>	<b>81.002</b>	<b>274.012</b>							



Formulario N° 2  
SEGUIMIENTO TRIMESTRAL DEL PLAN OPERATIVO INSTITUCIONAL  
TERCER TRIMESTRE DEL AÑO 2016

Pilego: SEMASA  
Dependencia: SEMASA

OBJETIVO GENERAL (1): Contribuir a la competitividad del productor agrario previniendo y reduciendo el efecto de plagas y enfermedades de importancia económica, así como lograr la apertura de mercados y la excelencia en la atención de los servicios permanentes en términos de oportunidad y eficiencia.  
PROGRAMA PRESUPUESTAL: MEJORA DE LA SANIDAD ANIMAL  
MADRE DE DIOS

Indicador de Resultado (3)	Línea de Acción	Codigo Proyecto (5)	Codigo Presupuesto Actividad (6)	Indicador de Producto (7)	Categoría Presupuestal (8)	Codigo de Programa (9)	U.M. (10)	Meta Física Anual (11)	Meta Física Anual Inicial	Meta Física Trimestral	Ejecución Física			Ejecución Presupuestal			% de avance anual		
											Ejecución Trimestral	Ejecución acumulada	% de avance Trim.	% de avance anual	Presupuesto Institucional (PIA)	Presupuesto Institucional (PIH)		Ejecución Trimestral	Ejecución acumulada
Reducir en 6 % de animales enfermos detectados en mataderos, sobre la línea de base **																			
																			Reducir el 8 % de animales enfermos reportados en campo
Productores pecuarios con animales protegidos de la introducción y diseminación de enfermedades reglamentadas	3000059	5001307	Control de importación, tránsito internacional y movimiento interno de mercancías pecuarias (de las enfermedades exóticas)	PP	0039	Animal	487	487	212	137	437	65	90	18.807	18.556	3.124	6.648	36	
Productores pecuarios con menor presencia de enfermedades en sus animales		3000523	5004169	Continuación del proyecto UE 002 en Control y Erradicación de enfermedades en los animales (porcinos)	PP	0039	Animal atendido	8.940	8.940	4.470	4.287	11.017	96	123	37.927	61.646	10.100	38.566	63
								Vigilancia de enfermedades en los animales	2.529	2.529	1.112	1	20	0	1	47.449	59.166	14.276	36.538
Productor pecuario con mercancías pecuarias que cuentan con acceso a mercados		3000524	5000187	Control de mercancías pecuarias para la exportación	PP	0039	Diclamen	13	13	4	2	5	50	38	27.036	29.492	7.417	21.357	72
<b>TOTAL PRESUPUESTO</b>												<b>374.764</b>	<b>394.500</b>	<b>89.045</b>	<b>255.608</b>				



Formulario N° 2  
SEGUIMIENTO TRIMESTRAL DEL PLAN OPERATIVO INSTITUCIONAL  
TERCER TRIMESTRE DEL AÑO 2016

Pilego : SENASA  
Dependencia : SENASA

OBJETIVO GENERAL (1) : Contribuir a la competitividad del productor agrario previniendo y reduciendo el efecto de plagas y enfermedades de importancia económica, así como lograr la apertura de mercados y la excelencia en la atención de los servicios permanentes en términos de oportunidad y eficiencia.

PROGRAMA PRESUPUESTAL: MEJORA DE LA INOCUIDAD AGROALIMENTARIA

MADRE DE DIOS

OBJETIVO ESPECIFICO (3): Garantizar la calidad de los insumos de uso agropecuario y la autenticidad de la producción orgánica y contribuir con la inocuidad alimentaria

Indicador de Resultado (3)	Línea de Acción	Código Presup. Producto (5)	Código Presup. Actividad (6)	Indicador de Producto (7)	Categoría Presupuestal (8)	Código de Programa (9)	U.M. (10)	Meta Física Anual (11)	Meta Física Actual modif.	Meta Física Trimestral	EJECUCIÓN FÍSICA			EJECUCIÓN PRESUPUESTAL			% de avance anual		
											Ejecución Trimestral	Ejecución acumulada	% de avance Trim.	% de avance anual	Presupuesto Institucional (PIA)	Presupuesto Institucional Trimestral (PIA)		Ejecución Trimestral	Ejecución acumulada
Reducción del porcentaje de alimentos agropecuarios primarios contaminados en establecimientos de procesamiento primario, por encima del límite permitido aprobado por el Codex Alimentarius.	Actores de la cadena agroalimentaria aplicando buenas prácticas de producción, higiene, procesamiento, almacenamiento y distribución	3000065	500162	Autorización en la cadena agroalimentaria	PP	041	Registro	16	16	2	3	20	150	125	17,342	64,530	2,453	9,584	15
				Vigilancia Sanitaria de Alimentos agropecuarios primarios y piensos	PP	041	Establecimiento	39	39	12	18	50	150	128	30,163	34,026	8,985	25,949	76
Reducción del porcentaje de piensos contaminados en establecimientos de procesamiento primario, por encima del límite permitido aprobado por el Codex Alimentarius.	Consumidores informados sobre alimentos agropecuarios primarios y piensos que cumplan con estándares sanitarios (nocuos)	3000527	500370	Seguimiento de inocuidad de alimentos agropecuarios primarios y piensos	PP	041	Producto controlado	4	4	2	2	2	100	50	169	228	22	34	15
				Campaña de Sensibilización a consumidores	PP	041	Persona	350	350	150	167	265	111	73	15,090	14,620	1,112	9,389	64
<b>TOTAL PRESUPUESTO:</b>											<b>62,764</b>	<b>18,804</b>	<b>12,672</b>	<b>4,956</b>					





## SEGUIMIENTO TRIMESTRAL DEL PLAN OPERATIVO INSTITUCIONAL

TERCER TRIMESTRE DEL AÑO 2016

Pilgo : SENASA  
 Dependencia : SENASA

OBJETIVO GENERAL (1) : Contribuir a la competitividad del productor agrario previniendo y reduciendo el efecto de plagas y enfermedades de importancia económica, así como lograr la apertura de mercados y la excelencia en la atención de los servicios permanentes en términos de oportunidad y eficiencia.

PROGRAMA PRESUPUESTAL: MEJORA DE LA SANIDAD VEGETAL

MOQUEGUA

OBJETIVO ESPECIFICO (1): Proteger y mejorar el patrimonio fitosanitario

Indicador de Resultado (3)	Línea de Acción	Código Proyecto (5)	Código Presup. Actividad (5)	Indicador de Producto (7)	Categoría Presupuestal (8)	Código de Programa (9)	U.M. (10)	Meta Física Anual (11)	Meta Física Anual modif.	Meta Física Trimestral	EJECUCION FISICA			EJECUCION PRESUPUESTAL				% de avance anual		
											Ejecución Trimestral	Ejecución acumulada	% de avance Trim	% de avance anual	Presupuesto Institucional (PIA)	Presupuesto Institucional (PIM)	Ejecución Trimestra		Ejecución acumulada	
Reducción de la tasa de rechazo en plantas empacadoras.							Hectarea	1,611	1,600	399	275	1,070	69	67	41,312	437,914	145,551	402,945	92	
								100	100	0	100	103	#DVO/01	103	141,380	146,423	16,492	46,726	32	
Reducción de la pérdida anuales por la presencia de plagas en el país.	Productores agrícolas con menor presencia de plagas priorizadas	3000380	5000189	Control y erradicación de plagas priorizadas	PP	0040	Hectarea	1,611	1,600	399	275	1,070	69	67	41,312	437,914	145,551	402,945	92	
								100	100	0	100	103	#DVO/01	103	141,380	146,423	16,492	46,726	32	
	Productores agrícolas con cultivos protegidos de la introducción y dispersión de plagas reglamentadas.	3000525	5000297	Inspección y control del ingreso de plantas, productos vegetales y otros artículos reglamentado	PP	0040	Diccionario	205	205	60	23	56	38	27	1,881,480	2,217,538	592,958	1,840,914	83	
	Productores con capacidad disponible para el cumplimiento de resoluciones fitosanitarias de los mercados de exportación	3000526	5001309	Vigilancia fitosanitaria preventiva de plagas no presenciales.	PP	0040	Hectarea	21,146	21,182	9	10	21,184	111	100	1,701,782	904,791	279,226	754,643	83	
			5000183	Certificación fitosanitaria	PP	0040	Diccionario	68	68	35	28	97	80	143	47,191	64,571	12,574	42,877	66	
							<b>TOTAL PRESUPUESTO</b>			<b>3,830,145</b>	<b>3,774,237</b>	<b>1,046,511</b>	<b>3,038,704</b>							



Formulario N° 2  
SEGUIMIENTO TRIMESTRAL DEL PLAN OPERATIVO INSTITUCIONAL  
TERCER TRIMESTRE DEL AÑO 2016

Pliego : SEMASA  
Dependencia : SEMASA

OBJETIVO GENERAL (1) : Contribuir a la competitividad del productor agrario previniendo y reduciendo el efecto de plagas y enfermedades de importancia económica, así como lograr la apertura de mercados y la excelencia en la atención de los servicios permanentes en términos de oportunidad y eficiencia.  
PROGRAMA PRESUPUESTAL: MEJORA DE LA SALUD ANIMAL  
MOQUEGUA

OBJETIVO ESPECIFICO (1): Proteger y mejorar el patrimonio Zoonosanitario										EJECUCION FISICA				EJECUCION PRESUPUESTAL						
Indicador de Resultado (2)	Linea de Acción	Código Prejur. Producto (5)	Código Prejur. Actividad (9)	Indicador de Producto (7)	Categoría Presupuestal (8)	Código Programa (9)	U.M. (10)	Meta Física Anual (11)	Meta Física Anual modif.	Meta Física Trimestral	Ejecución Trimestral	Ejecución acumulada	% de avance Trim.	% de avance anual	Presupuesto Institucional (PIA)	Presupuesto Institucional (PIM)	Ejecución Trimestral	Ejecución acumulada	% de avance anual	
Reducir en 6%, de animales enfermos detectados en mataderos, sobre la línea de base																				
Reducir el 6% de animales enfermos reportados en campo																				
Productores pecuarios con animales protegidos de la introducción y diseminación de enfermedades (reglamentadas)	Productores pecuarios con menor presencia de enfermedades en sus animales	3000059	5000186	Control de importación, tránsito internacional y movimiento interno de mercancías pecuarias	PP	0039	Dictamen	1,140	1,140	285	296	858	104	75	58,237	63,365	13,651	38,789	61	
			5001307	Vigilancia activa zoonosanitaria de las enfermedades exóticas	PP	0039	Animal	484	484	214	29	101	14	21	34,004	31,071	1,399	3,822	12	
Productor pecuario con menor presencia de enfermedades en sus animales	Productor pecuario con menor presencia de enfermedades en sus animales	3000523	5004169	Prevención, control y erradicación de enfermedades en los animales	PP	0039	Animal	56,320	56,320	10,740	3,622	29,971	34	53	117,232	120,222	28,185	85,380	71	
			5005605	Continuación del proyecto UE 002 en Control y Erradicación de enfermedades en los animales (porcinos)	PP	0039	Animal	13,200	13,200	6,600	6,350	18,266	96	138	66,217	85,402	14,082	54,889	64	
Productor pecuario con mercancías pecuarias que cuenten con acceso a mercados	Productor pecuario con mercancías pecuarias que cuenten con acceso a mercados	3000524	5000187	Vigilancia de enfermedades en los animales	PP	0039	Animal	4,178	4,178	1,392	4,383	7,436	315	178	77,962	82,700	19,852	51,505	62	
			5000187	Control de mercancías pecuarias para la exportación	PP	0039	Dictamen	6	6	1	0	2	0	33	21,792	21,931	2,968	2,968	14	
<b>TOTAL PRESUPUESTO</b>										<b>376,444</b>	<b>404,691</b>	<b>80,138</b>	<b>237,353</b>							



Formulario N° 2  
SEGUIMIENTO TRIMESTRAL DEL PLAN OPERATIVO INSTITUCIONAL  
TERCER TRIMESTRE DEL AÑO 2016

Plegio : SENASA  
Dependencia : SENASA

OBJETIVO GENERAL (1) : Contribuir a la competitividad del productor agrario previniendo y reduciendo el efecto de plagas y enfermedades de importancia económica, así como lograr la apertura de mercados y la excelencia en la atención de los servicios permanentes en términos de oportunidad y eficiencia.  
PROGRAMA PRESUPUESTAL: MEJORA DE LA INOCUIDAD AGROALIMENTARIA  
MOQUEGUA

Indicador de Resultado (5)	Línea de Acción	Codigo Presupuesto (5)	Codigo presupuesto Actividad (6)	Indicador de Producción (7)	Categoría Presupuestal (8)	Codigo de Programa (9)	UM (10)	Meta Física Anual (11)	Meta Física Anual Trimestral	Meta Física Trimestral	Ejecución Física			Ejecución Presupuestal						
											Ejecución Trimestral	Ejecución acumulada	% de avance Trim	% de avance Anual	Presupuesto Institucional (PIA)	Presupuesto Institucional (PIA)	Ejecución Trimestral	Ejecución acumulada	% de avance Anual	
Reducción del porcentaje de alimentos agropecuarios contaminados en establecimientos de procesamiento primario, por encima del límite permitido aprobado por el Codex Alimentarius.																				
Reducción del porcentaje de plerases contaminados en establecimientos de procesamiento primario, por encima del límite permitido aprobado por el Codex Alimentarius.																				
Aciones de la cadena agroalimentaria aplicando buenas prácticas de producción, higiene, procesamiento, almacenamiento y distribución		3000065		5,000,162	Autorización en la cadena agroalimentaria	PP	041	Registro	14	14	4	1	3	25	21	51,901	107,532	10,775	30,137	28
Consumidores informados sobre alimentos agropecuarios primarios y plensos que cumplan con estándares sanitarios (Inocuos)		3000627		5,001,311	Vigilancia Sanitaria de Alimentos agropecuarios primarios y plensos	PP	041	Establecimiento	38	38	10	17	38	170	100	82,853	67,241	19,684	55,473	82
				5,000,164	Campaña de Sensibilización a consumidores	PP	041	Persona	350	350	100	116	377	116	108	12,505	17,983	1,351	9,865	55
				5,000,370	Seguimiento de inocuidad de alimentos agropecuarios primarios y plensos	PP	041	Producto o servicio	4	4	1	1	3	100	75	155	1,884	0	0	0
<b>TOTAL PRESUPUESTO</b>											<b>167,474</b>	<b>184,560</b>	<b>31,810</b>	<b>95,475</b>						




SEGUIMIENTO TRIMESTRAL DEL PLAN OPERATIVO INSTITUCIONAL  
TERCER TRIMESTRE DEL AÑO 2016

Pilego: SENASA  
Dependencia: SENASA

OBJETIVO GENERAL (1): Contribuir a la competitividad del productor agrario previniendo y reduciendo el efecto de plagas y enfermedades de importancia económica, así como lograr la apertura de mercados y la excelencia en la atención de los servicios permanentes en términos de oportunidad y atención.  
PROGRAMA PRESUPUESTAL: MEJORA DE LA SANIDAD VEGETAL  
PASCO

OBJETIVO ESPECÍFICO (1): Proteger y mejorar el patrimonio fitosanitario

Indicador de Resultado (3)	Estrategia/Acción	Código Proyecto (5)	Código Presupuesto (6)	Indicador de Producto (7)	Categoría Presupuestal (8)	Código de Programa (9)	U./A. (10)	Meta Física Anual (11)	Meta Física Anual modif.	Meta Física Trimestral	EJECUCIÓN FÍSICA			EJECUCIÓN PRESUPUESTAL			% de avance anual																
											Ejecución Trimestral	Ejecución acumulada	% de avance Trim.	% de avance anual	Presupuesto Institucional (PIA)	Presupuesto Institucional (PIB)		Ejecución Trimestral	Ejecución acumulada														
Reducción de la tasa de rechazo en plantas empaquetadas.																																	
																		Comdy y erradicación de plagas prioritizadas	PP	0040	Hectarea	3.695	3.757	210	218	4.116	104	110	381.729	513.719	83.994	265.233	52
Reducción de la pérdida anuales por la presencia de plagas en el país.			5001309	Vigilancia fitosanitaria preventiva de plagas no presentes.	PP	0040	Hectarea	24	12	3	0	7	0	58	7.185	18.368	6.042	13.172	72														
<b>TOTAL PRESUPUESTO</b>												<b>4.681.794</b>	<b>6.318.984</b>	<b>108.9867</b>	<b>320.092</b>																		



Formulario N° 2  
SEGUIMIENTO TRIMESTRAL DEL PLAN OPERATIVO INSTITUCIONAL  
TERCER TRIMESTRE DEL AÑO 2016

Pilego : SEMASA  
 Dependencia : SEMASA  
 OBLATIVO GENERAL (1) : Contribuir a la competitividad del productor agrario previniendo y reduciendo el efecto de plagas y enfermedades de importancia económica, así como lograr la apertura de mercados y la excelencia en la atención de los servicios permanentes en términos de oportunidad y eficiencia.  
 PROGRAMA PRESUPUESTAL : MEJORA DE LA SANIDAD ANIMAL  
 PASO 0

Indicador de Resultado (2)	Línea de Acción	Codigo Presup. Producto (3)	Codigo presup. Actividad (6)	Indicador de Producto (7)	Categoría Presupuestal (4)	Codigo de Programa (5)	UM (10)	Meta Física Anual (11)	Meta Física Anual modif.	Meta Física Trimestral	EJECUCION FISICA			EJECUCION PRESUPUESTAL			% de avance anual		
											Ejecución Trimestral	Ejecución acumulada	% de avance Trim.	Presupuesto Institucional (PIA)	Presupuesto Institucional (PIH)	Ejecución Trimestral		Ejecución acumulada	
Reducir en 5 % de animales enfermos; detectados en mataderos, sobre la línea de base +1																			
																			Reducir el 8 % de animales enfermos reportados en campo
Productores pecuarios con animales protegidos de la introducción y diseminación de enfermedades reglamentadas	3000039	5000186	Control de importación, tamaño internacional y movimiento interno de mercancías pecuarias	PP	0039	Dictamen	3.360	3.360	840	957	2.957	114	88	54.033	62.056	10.193	36.490	59	
	Productor pecuario con menor presencia de enfermedades en sus animales	3000523	5005005	Vigilancia de enfermedades en los animales	PP	0039	Animal	3.193	3.193	1.797	503	503	28	16	64.082	76.700	12.673	29.145	38
<b>TOTAL PRESUPUESTO</b>												<b>554.815</b>	<b>574.450</b>	<b>14.508</b>	<b>355.635</b>				





Pilego : SENASA  
 Dependencia : SENASA

Formulario N° 2  
 SEGUIMIENTO TRIMESTRAL DEL PLAN OPERATIVO INSTITUCIONAL  
 TERCER TRIMESTRE DEL AÑO 2016

PROGRAMA PRESUPUESTAL: MEJORA DE LA INOCUIDAD AGROALIMENTARIA

PASCO

OBJETIVO ESPECIFICO (3): Garantizar la calidad de los insumos de uso agropecuario y la autenticidad de la producción orgánica y contribuir con la inocuidad alimentaria

Indicador de Resultado (5)	Línea de Acción	Código Prosjec. Producto (5)	Código Prosjec. Actividad (6)	Indicador de Producto (7)	Categoría Presupuestal (8)	Código de Programa (9)	UM (10)	Meta Física Anual (11)	Meta Física Anual medr.	Meta Física Trimestral	Ejecución Física			Ejecución Presupuestal			% de avance anual		
											Ejecución Trimestral	Ejecución acumulada	% de avance Trim.	Presupuesto (P/A)	Presupuesto Institucional (P/M)	Ejecución Trimestral		Ejecución acumulada	
Reducción del porcentaje de alimentos agropecuarios primarios contaminados en establecimientos de procesamiento primario, por encima del límite permitido aprobado por el Codex Alimentarius.	Adores de la cadena agroalimentaria aplicando buenas prácticas de producción, higiene, procesamiento, almacenamiento y distribución	3000065	5000162	Autorización en la cadena agroalimentaria	PP	041	Registro	52	52	14	3	14	21	27	51,721	62,265	12,553	33,247	53
								305	305	82	40	82	49	27	56,712	46,193	14,667	38,897	84
								350	350	190	74	198	49	57	14,523	16,000	1,653	10,911	68
Reducción del porcentaje de alimentos agropecuarios primarios contaminados en establecimientos de procesamiento primario, por encima del límite permitido aprobado por el Codex Alimentarius.	Consumidores informales sobre alimentos agropecuarios primarios y piensos que cumplen con estándares sanitarios (hocuod)	3000527	5000370	Seguimiento de inocuidad de alimentos agropecuarios primarios y piensos	PP	041	Producto controlado	75	75	18	1	4	6	5	6,391	5,773	1,923	4,751	82
<b>TOTAL PRESUPUESTO</b>								<b>729,247</b>	<b>130,231</b>	<b>30,456</b>	<b>87,745</b>								




Formulario N° 2

SEGUIMIENTO TRIMESTRAL DEL PLAN OPERATIVO INSTITUCIONAL  
TERCER TRIMESTRE DEL AÑO 2016

Pilego: SENASA  
Dependencia: SENASA

OBJETIVO GENERAL (1): Contribuir a la competitividad del productor agrario previniendo y reduciendo el efecto de plagas y enfermedades de importancia económica, así como lograr la apertura de mercados y la excelencia en la atención de los servicios permanentes en términos de oportunidad y atención.  
PROGRAMA PRESUPUESTAL: MEJORA DE LA SANIDAD VEGETAL  
PLUVA

Indicador de Resultado (3)	Línea de Acción	Código Presup. Producto (5)	Código Presup. Actividad (9)	Indicador de Producto (7)	Categoría Presupuestal (8)	Código de Programa (9)	UM (10)	Meta física Anual (11)	Meta física Anual modif. (12)	Meta física Trimestral (13)	Ejecución Física			Ejecución Presupuestal					
											Ejecución Trimestral	Ejecución acumulada	% de avance Trim.	Presupuesto Institucional (PIA)	Presupuesto Institucional (PIA) Ejecución	Ejecución acumulada	% de avance anual		
Reducción de la tasa de rechazo en plantas emperceptoras	Productores agrícolas con menor presencia de plagas prioritarias	3000390	5000189	Control y erradicación de plagas prioritarias	PP	0040	Hectarea	6,532	6,768	1,647	165	12,200	10	180	219,323	346,183	59,795	186,638	54
			5001308	Vigilancia fitosanitaria de plagas presentes	PP	0040	Hectarea	153,035	153,148	59	138	426	235	0	873,374	1,210,797	357,838	883,086	73
Reducción de la pérdida anualmente por la presencia de plagas en el país.	Productores agrícolas con cultivos protegidos de la introducción y dispersión de plagas reglamentadas.	3000525	5000297	Inspección y control del ingreso de plantas, productos vegetales y otros arboresc. reglamentados.	PP	0040	Diciamen	734	734	231	128	472	55	64	631,530	141,402	37,251	108,484	77
			5001308	Vigilancia fitosanitaria preventiva de plagas no presentes.	PP	0040	Hectarea	600	996	249	427	1,253	171	126	56,808	537,210	168,365	462,584	86
	Productores con capacidad disponible para el cumplimiento de las ordenaciones de	3000526	5000183	Certificación fitosanitaria	PP	0040	Diciamen	22,065	22,065	3,355	2876	13,881	86	63	1,317,720	813,304	192,498	667,520	82
<b>TOTAL PRESUPUESTO</b>											<b>3,093,755</b>	<b>3,148,938</b>	<b>819,747</b>	<b>2,303,816</b>					

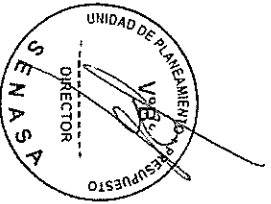


Formulario N° 2  
SEGUIMIENTO TRIMESTRAL DEL PLAN OPERATIVO INSTITUCIONAL  
TERCER TRIMESTRE DEL AÑO 2016

Piñogo : SEMASA  
Dependencia : SEMASA

OBJETIVO GENERAL (1) : Contribuir a la competitividad del productor agrario previniendo y reduciendo el efecto de plagas y enfermedades de importancia económica, así como lograr la apertura de mercados y la excelencia en la atención de los servicios permanentes en términos de oportunidad y eficiencia.  
PROGRAMA PRESUPUESTAL: MEJORA DE LA SANIDAD ANIMAL  
PIURA

OBJETIVO ESPECÍFICO (1): Proteger y mejorar el patrimonio Zoonosario										Ejecución Física				Ejecución Presupuestal						
Indicador de Resultado (5)	Linea de Acción	Código Proyecto (6)	Código Actividad (6)	Indicador de Producto (7)	Categoría Presupuestal (8)	Código de Programa (8)	UM (10)	Meta Índice Anual (11)	Meta Píe Anual (11)	Meta Píe Trimestral	Ejecución Trimestral	Ejecución acumulada	% de avance Trm	% de avance actual	Presupuesto Institucional (PIA)	Presupuesto Institucional (PIV)	Ejecución Trimestral	Ejecución acumulada	% de avance actual	
Reducir en 6 % de animales enfermos descartados en mataderos, sobre la línea de base **				Control de importación, tránsito internacional y movimiento interno de mercancías pecuarias	PP	0039	Diciembre	6.601	6.601	1.650	2.152	5.731	130	87	1.061.461	1.059.941	301.955	857.120	81	
Reducir el 4 % de animales enfermos reportados en campo				Vigilancia activa zoonosaria de las enfermedades exóticas	PP	0039	Animal	15.322	15.322	7.124	776	1.308	11	9	364.756	219.992	27.731	150.612	68	
				Prevención, control y erradicación de enfermedades en los animales	PP	0039	Animal atendido	245.563	245.563	7.290	52.584	211.484	721	86	775.394	493.788	131.724	304.264	62	
				Continuación del proyecto UE 002 en Control y Erradicación de enfermedades en los animales (porcinos)	PP	0039	Animal atendido	71.280	71.280	35.610	61.610	177.598	173	249	270.706	421.166	112.080	280.276	67	
				Vigilancia de enfermedades en los animales	PP	0039	Animal	3.895	3.895	2.211	680	843	27	22	306.736	131.392	34.250	90.551	69	
				Control de mercancías pecuarias para la exportación	PP	0039	Diciembre	6	6	1	3	9	300	150	14.584	13.025	361	2.554	20	
<b>TOTAL PRESUPUESTO:</b>													<b>2765.437</b>	<b>2.339.304</b>		<b>684.101</b>	<b>194.537</b>			




Formulario N° 2  
SEGUIMIENTO TRIMESTRAL DEL PLAN OPERATIVO INSTITUCIONAL  
TERCER TRIMESTRE DEL AÑO 2016

Piango : SENASA  
Dependencia : SENASA

OBJETIVO GENERAL (1) : Contribuir a la competitividad del productor agrario previniendo y reduciendo el efecto de plagas y enfermedades de importancia económica, así como lograr la apertura de mercados y la excelencia en la atención de los servicios permanentes en términos de oportunidad y eficiencia.  
PROGRAMA PRESUPUESTAL: MEJORA DE LA INOCUIDAD AGRICOLA ALIMENTARIA  
PIUSA

OBJETIVO ESPECIFICO (3) : Garantizar la calidad de los insumos de uso agropecuario y la autenticidad de la producción orgánica y contribuir con la inocuidad alimentaria

Indicador de Resultado (5)	Línea de Acción	Codigo de Proyecto (6)	Codigo de Proyecto Actividad (6)	Indicador de Producto (7)	Categoría Presupuestal (8)	Codigo de Programa (9)	UM (10)	Meta Física Anual (11)	Meta Física Anual Modif. Trimestral	Meta Física Trimestral	Ejecución Física			Ejecución Presupuestal			% de avance anual		
											Ejecución Trimestral	Ejecución acumulada	% de avance Trm	Presupuesto Institucional (P2)	Presupuesto Institucional (PIU) Trimestre	Ejecución Trimestre		Ejecución acumulada	
Reducción del porcentaje de alimentos agropecuarios primarios contaminados en establecimientos de procesamiento primario, por encima del límite permitido aprobado por el Codex Alimentarius.	Actores de la cadena agroalimentaria aplicando buenas prácticas de producción, higiene, procesamiento, almacenamiento y distribución	3000065	5000102	Autorización en la cadena agroalimentaria	PP	041	Registro	52	52	14	8	24	57	46	176,146	161,572	27,496	74,275	46
				Vigilancia Sanitaria de Alimentos agropecuarios primarios y piensos	PP	041	Establecimiento	305	305	82	68	224	83	73	268,149	207,761	63,361	176,537	85
Reducción del porcentaje de piensos contaminados en establecimientos de procesamiento primario, por encima del límite permitido aprobado por el Codex Alimentarius.	Consumidores informados sobre alimentos agropecuarios primarios y piensos que cumplen con estándares sanitarios (focuos)	3000527	5000370	Seguimiento de inocuidad de alimentos agropecuarios primarios y piensos	PP	041	Producto comestible	75	75	18	12	49	67	65	6,167	9,996	1,622	4,819	48
				Campaña de Sanabilización a consumidores	PP	041	Persona	350	350	150	0	289	0	77	12,928	17,018	3,712	8,843	52
<b>TOTAL PRESUPUESTO</b>												<b>463,950</b>	<b>389,337</b>	<b>58,911</b>	<b>284,474</b>				










Formulario N° 2  
SEGUIMIENTO TRIMESTRAL DEL PLAN OPERATIVO INSTITUCIONAL  
TERCER TRIMESTRE DEL AÑO 2016

Pilego: SENASA  
 Dependencia: SENASA  
 OBJETIVO GENERAL (1): Contribuir a la competitividad del productor agrario previniendo y reduciendo el efecto de plagas y enfermedades de importancia económica, así como lograr la apertura de mercados y la extensión en la atención de los servicios permanentes en términos de oportunidad y eficiencia.  
 PROGRAMA PRESUPUESTAL: MEJORA DE LA INOCUIDAD AGROALIMENTARIA  
 PUÑO

Indicador de Resultado (3)	Línea de Acción	Código Presup. Producto (4)	Código Presup. Actividad (5)	Indicador de Producto (7)	Categoría Presupuestal (8)	Código Programa (9)	UJA (10)	Meta (11) Anual	Meta (11) Anual modi.	Meta (11) Trimestral	Ejecución Física			Ejecución Presupuestal						
											Ejecución Trimestral	Ejecución acumulada	% de avance Trim.	% de avance anual	Presupuesto Institucional (PIA)	Presupuesto Institucional (PII)	Ejecución Trimestral	Ejecución acumulada	% de avance anual	
Reducción del porcentaje de alimentos agropecuarios primarios contaminados en establecimientos de procesamiento primario, por encima del límite permitido aprobado por el Codex Alimentarius.	Actores de la cadena agroalimentaria aplicando buenos prácticas de producción, higiene, procesamiento, almacenamiento y distribución	3000065	5000162	Autorización en la cadena agroalimentaria	PP	041	Registro	25	25	6	12	48	200	192	125,662	131,400	18,065	45,521	35	
				Vigilancia Sanitaria de Alimentos agropecuarios primarios y plenos	PP	041	Establecimiento	285	285	68	752	1,323	1,106	464	124,846	112,245	43,521	98,062	87	
				Campaña de Sensibilización a consumidores	PP	041	Persona	400	400	150	177	880	118	220	12,505	19,484	2,176	10,519	54	
				Seguimiento de inocuidad de alimentos agropecuarios primarios y plenos	PP	041	Producto controlado	20	20	8	5	14	63	70	3,492	11,282	0	0	0	
		3000527	5000370																	
<b>TOTAL PRESUPUESTO</b>											<b>286,507</b>	<b>274,441</b>	<b>63,762</b>	<b>124,102</b>						



## Formulario N° 2

SEGUIMIENTO TRIMESTRAL DEL PLAN OPERATIVO INSTITUCIONAL.  
TERCER TRIMESTRE DEL AÑO 2016

Piñero : SENASA  
Dependencia : SENASA

PROGRAMA PRESUPUESTAL: MEJORA DE LA SANIDAD VEGETAL  
SAN MARTIN

OBJETIVO ESPECIFICO (1): Proteger y mejorar el patrimonio fitosanitario

Indicador de Resultado (2)	Línea de Acción	Codigo Producto (3)	Codigo Presup. Actividad (4)	Indicador de Producto (7)	Categoría Presup. (5) (8)	Codigo Programa (9)	UM (10)	Meta Física Anual (11)	Meta Física Anual modif. Trimestral	Meta Física Trimestral	Ejecución Trimestral	EJECUCION FISICA			EJECUCION PRESUPUESTAL			% de avance anual	
												Ejecución acumulada	% de avance Trm	% de avance anual	Promedio Institucional (PIA)	Presupuesto Institucional (PII)	Ejecución Trimestral		Ejecución acumulada
Reducción de la tasa de rechazo en plantas empacadoras.	Productores agrícolas con menor presencia de plagas priorizadas	300038	5000189	Control y erradicación de plagas priorizadas	PP	0040	Hectarea	2.515	2.803	702	771	2.905	110	104	957.648	389.550	59.347	211.917	53
								5001308	Vigilancia fitosanitaria de plagas presentes.	PP	0040	Hectarea	2	635	159	201	609	128	96
Reducción de la pérdida anual por la presencia de plagas en el país.	Productores agrícolas con cultivos protegidos de la introducción y dispersión de plagas reglamentadas	500525	5001309	Vigilancia fitosanitaria preventiva de plagas no presentes.	PP	0040	Hectarea	60	1.428	357	359	1.417	101	103	67.911	90.950	23.292	48.339	54
								<b>TOTAL PRESUPUESTO</b>											
								115740	87374	121.683	399.274								



Formulario N° 2  
SEGUIMIENTO TRIMESTRAL DEL PLAN OPERATIVO INSTITUCIONAL  
TERCER TRIMESTRE DEL AÑO 2016

Pliego : SENASA  
Dependencia : SENASA

PROGRAMA PRESUPUESTAL: MEJORA DE LA SANIDAD ANIMAL  
SAN MARTIN

OBJETIVO ESPECIFICO (1): Proteger y mejorar el patrimonio Zoonosanitario										EJECUCION FISICA				EJECUCION PRESUPUESTAL						
Indicador de Realización (1)	Linea de Acción	Código Presupuesto (2)	Código Presupuesto Actividad (3)	Indicador de Producto (7)	Categoría Presupuestaria (4) (8)	Código de Programa (9)	UJA (10)	Meta Física Anual (11)	Meta Física Anual (12)	Meta Física Trimestral	Ejecución Trimestral	Ejecución acumulada	% de avance Trm	% de avance anual	Presupuesto Institucional (PIA)	Presupuesto Institucional (PIH)	Ejecución trimestre	Ejecución acumulada	% de avance anual	
Reducir en 5 % de animales enfermos detectados en mataderos, sobre la base de:																				
Reducir el 5 % de animales enfermos reportados en campo																				
	Productores pecuarios con animales protegidos de la introducción y diseminación de enfermedades	3000059	5001307	Control de importación, tramite internacional y movimiento interno de mercancías pecuarias	PP	0039	Declamem	5.400	5.400	1.350	1.228	4.142	91	77	43.070	51.303	10.805	31.326	61	
			5004169	Vigilancia activa zoonosanitaria de las enfermedades exóticas	PP	0039	Animal	1.026	1.026	438	251	738	57	72	34.138	65.044	10.752	30.858	47	
			5005905	Prevención, control y erradicación de enfermedades en los animales	PP	0039	Animal atendido	77.480	77.480	23.460	24.973	70.663	106	91	198.346	183.820	41.704	142.072	77	
	Productor pecuario con menor presencia de enfermedades en sus animales	3000523	5004169	Continuación del proyecto UE 002 en Control y Erradicación de enfermedades en los animales (porcinos)	PP	0039	Animal atendido	34.200	34.200	17.100	20.682	59.629	121	175	97.278	154.722	24.200	83.998	54	
			5005905	Vigilancia de enfermedades en los animales	PP	0039	Animal	4.294	4.294	2.169	281	601	12	14	65.210	126.397	36.667	100.760	80	
<b>TOTAL PRESUPUESTO</b>										<b>438.600</b>	<b>581.148</b>	<b>124.728</b>	<b>369.012</b>							



Formulario N° 2  
SEGUIMIENTO TRIMESTRAL DEL PLAN OPERATIVO INSTITUCIONAL  
TERCER TRIMESTRE DEL AÑO 2016

Piñigo : SENASA  
Dependencia : SENASA

PROGRAMA PRESUPUESTAL: MEJORA DE LA INOCUIDAD AGROALIMENTARIA  
SAN MARTIN

OBJETIVO ESPECIFICO (2): Garantizar la calidad de los insumos de uso agropecuario y la autenticidad de la producción orgánica y contribuir con la inocuidad alimentaria

Indicador de Resultado (3)	Línea de Acción	Codigo Programa Productiva (5)	Codigo Prosjec Actividad (6)	Indicador de Producto (7)	Categoría Presupuestaria (8)	Codigo de Programa (9)	UkAl (10)	Meta Física Anual (11)	Meta Física Anual Trimestre	Meta Física Trimestre	EJECUCION FISICA				EJECUCION PRESUPUESTAL				
											Ejecucion Trimestral	Ejecucion acumulada	% de avance Trim	% de avance anual	Presupuesto Institucional (PIA)	Presupuesto Institucional (PIB)	Ejecucion Trimestral	Ejecucion acumulada	% de avance anual
Reducción del porcentaje de personas contaminadas en establecimientos de procesamiento primario, por encima del límite permitido aprobado por el Codex Alimentario.	Aderezos de la cadena agroalimentaria aplicando buenos procesos de producción, higiene, procesamiento, almacenamiento y distribución	3000065	5001311	Vigilancia Sanitaria de Alimentos agropecuarios primarios y piensos	PP	041	Establecimiento	35	35	11	25	60	227	171	83,093	129,724	19,085	59,630	46
				Campaña de Sensibilización a consumidores	PP	041	Persona	350	350	150	140	294	93	84	9,415	18,971	6,187	6,123	32
				Seguimiento de inocuidad de alimentos agropecuarios primarios y piensos	PP	041	Producto controlado	8	8	2	0	0	0	0	258	9,715	902	2,769	28
<b>TOTAL PRESUPUESTO</b>												<b>317,235</b>	<b>387,287</b>	<b>35,087</b>	<b>24,678</b>				





SEGUIMIENTO TRIMESTRAL DEL PLAN OPERATIVO INSTITUCIONAL  
TERCER TRIMESTRE DEL AÑO 2016

Pilego : SENASA  
 Dependencia : SENASA  
 OBJETIVO GENERAL (1) : Contribuir a la competitividad del productor agrario previniendo y reduciendo el efecto de plagas y enfermedades de importancia económica, así como lograr la apertura de mercados y la excelencia en la atención de los servicios permanentes en términos de oportunidad y eficiencia.  
 PROGRAMA PRESUPUESTAL: MEJORA DE LA SANIDAD VEGETAL

TACNA

OBJETIVO ESPECIFICO (2): Proteger y mejorar el patrimonio fitosanitario

Indicador de Resultado (3)	Línea de Acción	Código Producto (5)	Código Presup. Actividad (6)	Indicador de Producto (7)	Categoría Presupuestal (8)	Código de Programa (9)	UM (10)	Metas Anual (11)	Meta Física Anual (12)	Meta Física Trimestral	EJECUCION FISICA			EJECUCION PRESUPUESTAL						
											Ejecución Trimestral	Ejecución acumulada	% de avance Trim	% de avance Anual	Presupuesto Institucional (PII)	Presupuesto Institucional (PII)	Ejecución Trimestral	Ejecución acumulada	% de avance anual	
Reducción de la tasa de rechazo en plantas empaquetadas.																				
Reducción de la pérdida anual por la presencia de plagas en papa.																				
	Productores agrícolas con menor presencia de plagas prioritarias	300038	5000189	Control y erradicación de plagas prioritarias	PP	0040	Hectarea	1,915	1,800	450	456	1,785	101	99	57,580	1,149,943	177,572	651,516	57	
	Productores agrícolas con cultivos protegidos de la introducción y dispersión de plagas reglamentadas.	3000525	5000297	Inspección y control del ingreso de plantas, productos vegetales y otros artículos reglamentados.	PP	0040	Díctamen	5,303	4,590	1,590	763	2,884	49	63	1,030,630	1,178,190	342,406	978,948	83	
	Productores con capacidad disponible para el cumplimiento de restricciones fitosanitarias de las mercancías de exportación.	3000525	5000183	Vigilancia fitosanitaria preventiva de plagas no presentes.	PP	0040	Hectarea	29,788	29,824	9	9	29,826	100	100	901,042	838,991	243,505	576,316	69	
				Certificación fitosanitaria	PP	0040	Díctamen	3,470	3,470	910	837	2,248	92	65	354,627	358,590	95,553	292,040	70	
<b>TOTAL PRESUPUESTO</b>											<b>2,570,469</b>	<b>3,695,934</b>	<b>889,182</b>	<b>2,549,117</b>						



## SEGUIMIENTO TRIMESTRAL DEL PLAN OPERATIVO INSTITUCIONAL

TERCER TRIMESTRE DEL AÑO 2016

Piñogo : SEMASA  
 Dependencia : SEMASA


OBJETIVO GENERAL (1) : Contribuir a la competitividad del productor agrario previniendo y reduciendo el efecto de plagas y enfermedades de importancia económica, así como lograr la apertura de mercados y la excelencia en la atención de los servicios permanentes en términos de oportunidad y eficiencia.

PROGRAMA PRESUPUESTAL: MEJORA DE LA SANIDAD ANIMAL

TACNA

OBJETIVO ESPECIFICO (1): Proteger y mejorar el patrimonio zosanitario


Indicador de Resultado (2)	Línea de Acción	Código Presta. Producto (3)	Código Presta. Actividad (6)	Indicador de Producto (7)	Categoría Presupuestal (8)	Código de Programa (9)	UM (10)	Meta Física Anual (11)	Meta Física Anual mes	Meta Física Trimestral	Ejecución Física			Ejecución Presupuestal			% de avance anual		
											Ejecución Trimestral	Ejecución acumulada	% de avance trim.	Presupuesto (PAs)	Presupuesto (Pm)	Ejecución Trimestral		Ejecución acumulada	
Reducir en 5 % de animales enfermos detectados en mataderos sobre la línea de base **																			
Reducir el 5 % de animales enfermos reportados en campo																			
Productores pecuarios con animales protegidos de la introducción y diseminación de enfermedades reglamentadas		3000099	5000186	Control de importación, trámite internacional y movimiento interno de mercancías pecuarias	PP	0039	Dictamen	1,320	1,320	330	875	2,877	285	218	186,692	243,790	58,552	170,341	70
			5001307	Vigilancia activa zosanitaria de las enfermedades exóticas	PP	0039	Animal	950	950	388	158	813	41	86	18,624	17,292	3,230	8,007	46
			5004169	Prevención, control y erradicación de enfermedades en los animales	PP	0039	Animal atendido	52,876	52,876	9,924	24,725	76,798	249	145	204,674	176,884	45,103	119,402	68
Productor pecuario con menor presencia de enfermedades en sus animales		3000523	5003505	Continuación del proyecto UE 002 en Control y Erradicación de enfermedades en los animales (porcinos)	PP	0039	Animal atendido	36,000	36,000	16,000	18,291	54,131	102	150	122,139	174,015	40,644	113,437	65
Productor pecuario con mercancías pecuarias que cuenten con acceso a mercados		3000524	5000187	Vigilancia de enfermedades en los animales	PP	0039	Animal	4,794	4,794	1,738	2,274	8,773	131	183	75,844	103,715	23,570	70,475	88
				Control de mercancías pecuarias para la exportación	PP	0039	Dictamen	480	480	120	140	424	117	88	95,377	119,378	28,532	81,312	88
<b>TOTAL PRESUPUESTO</b>								<b>709,450</b>	<b>838,024</b>	<b>419,831</b>	<b>568,105</b>								



Formulario N° 2  
SEGUIMIENTO TRIMESTRAL DEL PLAN OPERATIVO INSTITUCIONAL  
TERCER TRIMESTRE DEL AÑO 2016

Piñago : SEMASA  
Dependencia : SEMASA  
PROGRAMA PRESUPUESTAL: MEJORA DE LA INOCUIDAD AGROALIMENTARIA  
TACNA

Objetivo Específico (3)	Línea de Acción	Código Proyecto (5)	Código Actividad (6)	Indicador de Producto (7)	Categoría Presupuestal (8)	Código de Programa (9)	U.M.I.U (10)	Meta Física Anual (11)	Meta Física Anual Medir	Meta Física Trimestral	Ejecución Física		Ejecución Presupuestal		% de avance Anual				
											Ejecución Trimestral	Ejecución acumulada	Presupuesto Institucional (PIA)	Presupuesto Institucional Trimestral (PIM)		Ejecución Trimestral	Ejecución acumulada		
Reducción del porcentaje de plagas contaminadas en establecimientos de procesamiento primario, por encima del límite permitido aprobado por el Codex Alimentarius.	Actores de la cadena agroalimentaria aplicando buenas prácticas de producción, higiene, procesamiento, almacenamiento y distribución	3000065	5001311	Vigilancia Sanitaria de Alimentos agropecuarios primarios y plásticos	PP	041	Establecimiento	24	24	10	2	24	20	100	130,911	115,272	18,579	49,819	43
								205	205	50	53	184	106	90	142,982	133,649	38,579	102,575	77
Reducción del porcentaje de plagas contaminadas en establecimientos de procesamiento primario, por encima del límite permitido aprobado por el Codex Alimentarius.	Consumidores hidratados sobre alimentos agropecuarios primarios y plásticos que cumplen con estándares sanitarios (frecués)	3000527	5000370	Seguimiento de inocuidad de alimentos agropecuarios primarios y plásticos	PP	041	Persona	350	350	120	140	424	117	121	9,431	11,341	1,158	1,529	13
								8	8	2	2	6	100	75	274	2,060	26	526	26
<b>TOTAL PRESUPUESTO:</b>								<b>283,598</b>	<b>283,122</b>	<b>58,719</b>	<b>154,419</b>								



SEGUIMIENTO TRIMESTRAL DEL PLAN OPERATIVO INSTITUCIONAL  
TERCER TRIMESTRE DEL AÑO 2016

Pliego : SENASA  
Dependencia : SENASA

OBJETIVO GENERAL (1) : Contribuir a la competitividad del productor agrario previniendo y reduciendo el daño de plagas y enfermedades de importancia económica, así como lograr la apertura de mercados y la excelencia en la atención de los servicios permanentes en términos de oportunidad y eficiencia.  
PROGRAMA PRESUPUESTAL: MEJORA DE LA SANIDAD VEGETAL  
TUMBES

Indicador de Resultados (5)	Línea de Acción	Código Proyección (6)	Código Proyección Actividad (8)	Indicador de Producto (7)	Categoría Presupuestal (6)	Código de Proyección (9)	UM (10)	Meta Base Anual (11)	Meta Base Anual Modif.	Meta Física Trimestral	Ejecución Física			Ejecución Presupuestal						
											Ejecución Trimestral	Ejecución acumulada	% de avance Trm.	% de avance anual	Presupuesto Institucional (2A)	Presupuesto Institucional (2B)	Ejecución Trimestral	Ejecución acumulada	% de avance Trm.	
Reducción de la tasa de rechazo en plantas empaquetadas	Productores agrícolas con menor presencia de plagas prioritarias	300038	5000189	Control y erradicación de plagas prioritarias	PP	0040	Hectárea	516	584	125	262	1,013	208	171	38,427	83,426	12,238	35,291	42	
			5001308	Vigilancia fitosanitaria de plagas presentes.	PP	0040	Hectárea	2,080	2,083	16	17	2,148	106	103	88,680	92,267	20,870	54,520	59	
			5000297	Inspección y control del ingreso de plantas, productos vegetales y otros artículos reglamentados.	PP	0040	Díctamen	7,305	705	175	97	302	55	43	209,250	299,736	85,985	245,172	82	
Reducción de la pérdida anual por la presencia de plagas en el país.	Productores agrícolas con cultivos protegidos de la introducción y dispersión de plagas reglamentadas.	3000525	5001309	Vigilancia fitosanitaria preventiva de plagas no presentes.	PP	0040	Hectárea	60	480	120	297	1,004	173	209	130,370	222,339	58,802	142,485	64	
			5000183	Productores con capacidad disponible para el cumplimiento de restricciones fitosanitarias de los mercados de exportación.	PP	0040	Díctamen	6,600	6,600	1,650	473	1,669	29	25	106,280	156,845	36,088	97,934	59	
<b>TOTAL PRESUPUESTO</b>											<b>571,007</b>	<b>824,874</b>	<b>212,983</b>	<b>589,107</b>						




Formulario N° 2  
SEGUIMIENTO TRIMESTRAL DEL PLAN OPERATIVO INSTITUCIONAL  
TERCER TRIMESTRE DEL AÑO 2016

Pliego : SENASA  
Dependencia : SENASA

OBJETIVO GENERAL (1) : Contribuir a la competitividad del productor agrario previniendo y reduciendo el efecto de plagas y enfermedades de importancia económica, así como lograr la apertura de mercados y la excelencia en la atención de los servicios permanentes en términos de oportunidad y eficiencia.  
PROGRAMA PRESUPUESTAL: NEJORA DE LA SANIDAD ANIMAL

OBJETIVO ESPECÍFICO (1): Proteger y mejorar el patrimonio Zootécnico

Indicador de Resultado (3)	Línea de Acción	Codigo Proyecto (5)	Codigo Presup. Actividad (6)	Indicador de Producto (7)	Categoría Presup. al (8)	Codigo de Programa (9)	U.M (10)	Meta Física Anual (11)	Meta Física Anual Modif.	Meta Física Trimestral	EJECUCIÓN FISICA			EJECUCIÓN PRESUPUESTAL			% de avance anual																	
											Ejecución Trimestral	Ejecución acumulada	% de avance Trimestral	% de avance anual	Presupuesto Indicador (12A)	Presupuesto Indicador (12B)		Ejecución Trimestral	Ejecución acumulada															
Reducir en 8 % de animales enfermos detectados en mataderos, sobre la línea de base **																																		
																			Control de importación, tránsito internacional y movimiento interno de mercancías pecuarias	PP	0039	Diclamen	246	246	62	74	160	119	65	224,389	279,276	79,125	217,880	78
																			Vigilancia activa zootécnica de las enfermedades exóticas	PP	0039	Animal	3,328	3,328	1,330	1,011	1,845	76	55	188,080	81,130	12,537	51,008	63
																			Prevención, control y erradicación de enfermedades en los animales	PP	0039	Animal científico	48,300	48,300	0	460	20,253	0	42	268,061	235,694	52,639	102,183	69
Reducir el 1 % de animales enfermos reportados en campo				Control de importación, tránsito internacional y movimiento interno de mercancías pecuarias																														
																				Continuación del proyecto UE 002 en Control y Erradicación de enfermedades en los animales [porchinos]	PP	0039	Animal zoológico	6,000	6,000	3,000	4,750	15,417	158	257	38,334	58,749	17,056	44,388
Reducir el 1 % de animales enfermos reportados en campo				Vigilancia de enfermedades en los animales																														
																					Control de mercancías pecuarias para la exportación	PP	0039	Animal	572	572	424	323	387	76	64	127,044	70,429	15,185
Productores pecuarios con animales protegidos de la introducción y desaminación de enfermedades reglamentadas				Productores pecuarios con menor presencia de enfermedades en sus animales																														
																					Productores pecuarios con menor presencia de enfermedades en sus animales	PP	0039	Animal	3,000,523	3,000,523	1,500,261	1,500,261	4,500,784	1,500,261	1,500,261	4,500,784	1,500,261	4,500,784
Productores pecuarios con mercancías pecuarias que cuentan con acceso a mercados				Productores pecuarios con mercancías pecuarias que cuentan con acceso a mercados																														
																					Productores pecuarios con mercancías pecuarias que cuentan con acceso a mercados	PP	0039	Diclamen	5,000,187	5,000,187	2,500,093	2,500,093	7,500,279	2,500,093	2,500,093	7,500,279	2,500,093	7,500,279
<b>TOTAL PRESUPUESTO</b>												<b>888,835</b>	<b>746,813</b>	<b>174,521</b>	<b>504,537</b>	<b>1</b>																		





Formulario N° 2  
SEGUIMIENTO TRIMESTRAL DEL PLAN OPERATIVO INSTITUCIONAL  
TERCER TRIMESTRE DEL AÑO 2016

Pliego : SENASA  
 Dependencia : SENASA  
 OBJETIVO GENERAL (1) : Contribuir a la competitividad del productor agrario previniendo y reduciendo el efecto de plagas y enfermedades de importancia económica, así como lograr la apertura de mercados y la excelencia en la atención de los servicios permanentes en términos de oportunidad y eficiencia.  
 PROGRAMA PRESUPUESTAL: MEJORA DE LA INOCUIDAD AGROALIMENTARIA  
 TUBES

Objetivo Específico (3)	Línea de acción	Código presupuesto Producto (5)	Código presupuesto Actividad (8)	Indicador de Producto (7)	Categoría Presupuestal (6)	Código de Programa (9)	U.I. (10)	Meta Física Actual (11)	Meta Física Anual (12)	Meta Física Trimestral	Ejecución Física				Ejecución Presupuestal													
											Ejecución Trimestral	Ejecución acumulada	% de avance Trm	% de avance anual	Presupuesto Institucional (13)	Presupuesto Institucional (14)	Ejecución Trimestral	Ejecución acumulada	% de avance anual									
Reducción del porcentaje de alimentos agropecuarios primarios contaminados en establecimientos de procesamiento primario, por encima del límite permitido aprobado por el Codedex Alimentarios.																												
Reducción del porcentaje de piensos contaminados en establecimientos de procesamiento primario, por encima del límite permitido aprobado por el Codedex Alimentarios.	Además de la cadena agroalimentaria aplicando buenas prácticas de producción, higiene, procesamiento, almacenamiento y distribución	3000065	5000162	Autorización en la cadena agroalimentaria	PP	041	Registro	14	14	5	0	1	0	7	49,568	76,838	12,919	29,813	39									
Consumidores informados sobre alimentos agropecuarios primarios y piensos que cumplen con estándares sanitarios (flocos)		3000527	5000164	Campaña de Sensibilización a consumidores	PP	041	Persema	350	350	150	159	307	106	88	10,362	9,330	660	1,025	11									
				Seguimiento de inocuidad de alimentos agropecuarios primarios y piensos	PP	041	Producto controlado	4	4	2	2	3	100	75	155	2,325	0	36	2									
<b>TOTAL PRESUPUESTO</b>								<b>471,266</b>	<b>110,033</b>	<b>21,359</b>	<b>47,422</b>																	



## SEGUIMIENTO TRIMESTRAL DEL PLAN OPERATIVO INSTITUCIONAL

TERCER TRIMESTRE DEL AÑO 2016

Pilego : SENASA  
 Dependencia : SENASA

OBJETIVO GENERAL (1) : Contribuir a la competitividad del productor agrario previniendo y reduciendo el efecto de plagas y enfermedades de importancia económica, así como lograr la apertura de mercados y la excelencia en la atención de los servicios permanentes en términos de oportunidad y eficiencia.  
 PROGRAMA PRESUPUESTAL: MEJORA DE LA SANIDAD VEGETAL  
 UCAYALI

Reducción de la tasa de rechazo en plantas empacadoras.	Linea de Acción	Codigo Presup. Producto (5)	Codigo Presup. Actividad (6)	Indicador de Producto (7)	Categoría Presupuestal (8)	Codigo de Programa (9)	U.M. (10)	Meta física Anual (11)	Meta física Anual modif.	Meta física Trimestral	EJECUCION FISICA			EJECUCION PRESUPUESTAL					
											Ejecución Trimestral	Ejecución o acumulada	% de avance Trm.	% de avance anual	Presupuesto Institucional (PIA)	Presupuesto Institucional (PIB)	Ejecución Trimestral	Ejecución acumulada	% de avance anual
Reducción de la pérdida anuales por la presencia de plagas en el país.	Producciones agrícolas con menor presencia de plagas priorizadas	300038	5001308	Control y erradicación de plagas priorizadas	PP	0040	Hectarea	1,708	1,839	447	365	1,725	82	94	95,357	146,059	43,361	110,099	75
								640	793	54	72	975	133	123	47,038	100,532	37,488	89,270	89
								120	504	126	172	774	137	154	31,505	72,650	18,414	48,877	67
Productores con capacidad disponible para el cumplimiento de restricciones fitosanitarias de los mercados de exportación		3000526	500183	Certificación fitosanitaria	PP	0040	Dictamen	12	12	2	3	17	150	142	47,432	43,066	9,470	18,700	43
								<b>TOTAL PRESUPUESTO</b>											<b>222,232</b>



Formulario N° 2  
SEGUIMIENTO TRIMESTRAL DEL PLAN OPERATIVO INSTITUCIONAL  
TERCER TRIMESTRE DEL AÑO 2016

Pilego : SENASA  
Dependencia : SENASA  
PROGRAMA PRESUPUESTAL: MEJORA DE LA SANIDAD ANIMAL  
UCAVALI

OBJETIVO ESPECÍFICO (1): Proteger y mejorar el patrimonio zoonosanitario										EJECUCION FISICA			EJECUCION PRESUPUESTAL							
Indicador de Resultado (3)	Línea de Acción	Código Presup. Producto (5)	Código Presup. Actividad (6)	Indicador de Producto (7)	Categoría Presupuestas al (6)	Código de Programa (9)	U.M. (10)	Meta Física Anual (11)	Meta Física Anual modif.	Meta Física Trimestral	Ejecución Trimestral	Ejecución acumulada	% de avance Trm.	% de avance anual	Presupuesto Institucional (PIA)	Presupuesto Institucional (PIB)	Ejecución Trimestral	Ejecución acumulada	% de avance anual	
Reducir en 6 % de animales enfermos detectados en mataderos, sobre la línea de base **																				
Reducir el 8 % de animales enfermos reportados en campo																				
	Productores pecuarios con animales protegidos de la introducción y diseminación de enfermedades reglamentadas	3000059	5000186	Control de importación, tránsito internacional y movimiento interno de mercancías pecuarias	PP	0039	Dicamen	1,140	1,140	285	642	1,811	225	159	42,956	49,443	10,654	28,151	57	
			5001307	Vigilancia activa zoonosanitaria de las enfermedades exóticas	PP	0039	Animal	626	626	271	308	728	114	116	34,184	24,974	1,254	1,529	6	
			5004169	Prevención, control y erradicación de enfermedades en los animales	PP	0039	Animal atendido	51,985	51,985	5,000	13,352	44,546	267	86	180,514	180,382	63,082	149,020	79	
	Productor pecuario con menor presencia de enfermedades en sus animales	3000523		Continuación del proyecto UE 002 en Control y Erradicación de enfermedades en los animales (porcinos)	PP	0039	Animal atendido	19,620	19,620	7,500	7,103	24,079	95	123	67,771	100,308	18,667	65,647	65	
			5005605	Vigilancia de enfermedades en los animales	PP	0039	Animal	2,402	2,402	1,421	1,529	2,716	108	113	22,694	106,253	35,324	79,989	75	
<b>TOTAL PRESUPUESTO</b>											<b>348,119</b>	<b>470,590</b>	<b>129,981</b>	<b>324,356</b>						



## SEGUIMIENTO TRIMESTRAL DEL PLAN OPERATIVO INSTITUCIONAL

TERCER TRIMESTRE DEL AÑO 2016

Pilego : SENASA  
 Dependencia : SENASA

OBJETIVO GENERAL (1): Contribuir a la competitividad del productor agrario previniendo y reduciendo el efecto de plagas y enfermedades de importancia económica, así como lograr la apertura de mercados y la excelencia en la atención de los servicios permanentes en términos de oportunidad y eficiencia.

PROGRAMA PRESUPUESTAL: MEJORA DE LA INOCUIDAD AGROALIMENTARIA

UCAYALI

OBJETIVO ESPECIFICO (3): Garantizar la calidad de los insumos de uso agropecuario y la autenticidad de la producción orgánica y contribuir con la inocuidad alimentaria

Indicador de Resultado (4)	Línea de Acción	Codigo Presup. Producto (5)	Codigo Presup. Actividad (6)	Indicador de Producto (7)	Categoría Presupuestal (8)	Codigo de Programa (9)	U.M. (10)	Meta Física Anual (11)	Meta Física Anual modif.	Meta Física Trimestral	EJECUCIÓN FÍSICA			EJECUCIÓN PRESUPUESTAL			% de avance anual		
											Ejecución Trimestral	Ejecución acumulada	% de avance Trim.	% de avance anual	Presupuesto Institucional (PIA)	Presupuesto Institucional (PII)		Ejecución trimestral	Ejecución acumulada
Reducción del porcentaje de alimentos agropecuarios primarios contaminados en establecimientos de procesamiento primario, por encima del límite permitido aprobado por el Codex Alimentarius.																			
Reducción del porcentaje de piensos contaminados en establecimientos de procesamiento primario, por encima del límite permitido aprobado por el Codex Alimentarius.	Actores de la cadena agroalimentaria aplicando buenas prácticas de producción, higiene, procesamiento, almacenamiento y distribución	3000055	5000162	Autorización en la cadena agroalimentaria	PP	041	Registro	17	17	3	25	60	833	353	93.172	103.540	21.214	50.899	49
				Vigilancia Sanitaria de Alimentos agropecuarios primarios y piensos	PP	041	Establecimiento	58	58	20	27	57	135	98	61.053	55.273	14.527	43.474	79
	Consumidores informados sobre alimentos agropecuarios primarios y piensos que cumplen con estándares sanitarios (Inocuos)	3000527	5000164	Campaña de Sensibilización a consumidores	PP	041	Persona	350	350	150	275	540	183	154	12.829	17.295	1.581	9.110	53
				Seguimiento de inocuidad de alimentos agropecuarios primarios y piensos	PP	041	Producto controlado	4	4	2	0	0	0	0	0	0	155	2.761	0
<b>TOTAL PRESUPUESTO</b>												<b>167.209</b>	<b>178.869</b>	<b>37.322</b>	<b>103.443</b>				



SEGUIMIENTO TRIMESTRAL DEL PLAN OPERATIVO INSTITUCIONAL  
TERCER TRIMESTRE DEL AÑO 2016

Pilego : SENASA  
Dependencia : SENASA

OBJETIVO GENERAL (1) : Contribuir a la competitividad del productor agrario previniendo y reduciendo el efecto de plagas y enfermedades de importancia económica, así como lograr la apertura de mercados y la excelencia en la atención de los servicios permanentes en términos de oportunidad y eficiencia.  
PROGRAMA PRESUPUESTAL: MEJORA DE LA SANIDAD VEGETAL  
VRAE

OBJETIVO ESPECIFICO (1): Proteger y mejorar el patrimonio fitosanitario

Indicador de Resultado (3)	Línea de Acción	Codigo Presupuesto Producto Actividad (5)	Codigo presup. Actividad (6)	Indicador de Producto (7)	Categoría Presupuestal (8)	Codigo de Programa (9)	UM (10)	Meta física Anual (11)	Meta física Anual modif.	Meta física Trimestral	EJECUCION FISICA			EJECUCION PRESUPUESTAL											
											Ejecución Trimestral	Ejecución acumulada	% de avance Trm	% de avance Anual	Presupuesto Institucional (PIA)	Presupuesto Institucional (PIM)	Ejecución Trimestral	Ejecución acumulada	% de avance Anual						
Reducción de la tasa de rechazo en Manas empacadoras.																									
Reducción de la pérdida anuales por la presencia de plagas en el país.																									
Producciones agrícolas con menor presencia de plagas prioritizadas		300038						5000189	Control y erradicación de plagas prioritizadas	PP	00010	Hectarea	518	985	235	673	1.893	264	192	301.565	398.198	107.284	351.945	91	
													300	873	220	445	1.544	202	177	117.598	166.105	38.874	110.704	67	
													0	96	24	24	94	100	97	7.140	14.457	1.888	1.888	13	
												<b>TOTAL PRESUPUESTO</b>			428.303	564.760	148.045	464.557							






Formulario N° 2  
SEGUIMIENTO TRIMESTRAL DEL PLAN OPERATIVO INSTITUCIONAL  
TERCER TRIMESTRE DEL AÑO 2016

Pilego : SENASA  
Dependencia : SENASA

OBJETIVO GENERAL (1) : Contribuir a la competitividad del productor agrario previniendo y reduciendo el efecto de plagas y enfermedades de importancia económica, así como lograr la apertura de mercados y la excelencia en la atención de los servicios permanentes en términos de oportunidad y eficiencia.  
PROGRAMA PRESUPUESTAL: MEJORA DE LA SANIDAD ANIMAL  
VRAE

OBJETIVO ESPECIFICO (1): Proteger y mejorar el patrimonio Zoonosario										EJECUCION FISICA				EJECUCION PRESUPUESTAL						
Indicador de Resultado (3)	Línea de Acción	Código Presupuesto (5)	Código Programa Actividad (6)	Indicador de Producto (7)	Categoría Presupuestal (8)	Código de Programa (9)	U.M. (10)	Meta física Anual (11)	Meta Física Anual, modi.	Meta Física Trimestral	Ejecución Trimestral	Ejecución acumulada	% de avance Trim.	% de avance anual	Presupuesto Institucional (PIA)	Presupuesto Institucional (PMI)	Ejecución Trimestral	Ejecución acumulada	% de avance anual	
enfermos, detectados en mataderos, sobre la línea de base																				
Reducir a 8 % de animales enfermos reportados en campo	Productores pecuarios con animales protegidos de la introducción y diseminación de enfermedades reglamentadas	3000059	5000166	Control de importación, tránsito internacional y movimiento interno de mercancías pecuarias	PP	0039	Dicemen	12	12	3	0	965	0	8,042	19,445	53,076	1,912	5,684	11	
			5001307	Vigilancia activa zoonosaria de las enfermedades exóticas	PP	0039	Animal	298	298	150	39	918	26	308	12,046	33,527	8,115	22,738	68	
			5004169	Prevención, control y erradicación de enfermedades en los animales	PP	0039	Animal atendido	18,970	18,970	1,280	2,604	12,538	203	66	114,581	137,591	25,757	74,774	54	
	Productor pecuario con menor presencia de enfermedades en sus animales	3000523	5005605	Continuación del proyecto UE 002 en Control y Erradicación de enfermedades en los animales (porchinos)	PP	0040	Animal atendido	5,940	5,940	2,970	2,940	9,112	99	153	21,948	29,799	5,100	18,186	61	
				Vigilancia de enfermedades en los animales	PP	0039	Animal	513	513	336	4	17	1	3	46,057	27,200	0	0	0	
<b>TOTAL PRESUPUESTO</b>															<b>24,077</b>	<b>29,493</b>	<b>40,883</b>	<b>12,181</b>		



Formulario N° 2  
SEGUIMIENTO TRIMESTRAL DEL PLAN OPERATIVO INSTITUCIONAL  
TERCER TRIMESTRE DEL AÑO 2016

Ptjeigo : SENASA  
Dependencia : SENASA

OBJETIVO GENERAL (1) : Contribuir a la competitividad del productor agrario previniendo y reduciendo el efecto de plagas y enfermedades de importancia económica, así como lograr la apertura de mercados y la existencia en la atención de los servicios permanentes en términos de oportunidad y eficiencia.

PROGRAMA PRESUPUESTAL: MEJORA DE LA INOCUIDAD AGROALIMENTARIA

VRAE

Indicador de Resultado (3)	Línea de Acción	Código presup. Producto (5)	Código presup. Actividad (6)	Indicador de Producción (7)	Categoría Presupuestal (8)	Código de Programa (9)	U.M.(10)	Meta Física Anual (11)	Meta Física Anual móvil	Meta Física Trimestral	Ejecución Física			Ejecución Presupuestal						
											Ejecución Trimestral	Ejecución acumulada	% de avance Trim	% de avance anual	Presupuesto Institucional (PIA)	Presupuesto Institucional (PIM)	Ejecución trimestre	Ejecución acumulada	% de avance anual	
Reducción del porcentaje de alimentos agropecuarios primarios contaminados en establecimientos de procesamiento primario, por encima del límite permitido aprobado por el Codex Alimentarius.																				
Reducción del porcentaje de piensos contaminados en establecimientos de procesamiento primario, por encima del límite permitido aprobado por el Codex Alimentarius.																				
Actores de la cadena agroalimentaria aplicando buenas prácticas de producción, higiene, procesamiento, almacenamiento y distribución		3000065		5001311	Autorización en la cadena agroalimentaria	PP	041	Registro	12	12	7	0	0	0	0	66,105	90,948	13,563	37,804	42
Consumidores informados sobre alimentos agropecuarios primarios y piensos que cumplan con estándares sanitarios (inocuos)		3000627		5000164	Vigilancia Sanitaria de Alimentos agropecuarios primarios y piensos	PP	041	Establecimiento	52	52	15	0	24	0	46	41,617	33,109	8,583	23,245	70
					Seguimiento de inocuidad de alimentos agropecuarios primarios y piensos	PP	041	Persona	350	350	150	0	154	0	44	9,461	6,035	0	30	1
								<b>TOTAL PRESUPUESTO</b>			117,183	133,722	22,146	61,079						

